



PREFECTURE DROME

Arrêté n °2011124-0014

**signé par Charlotte LECA
le 04 Mai 2011**

**26_Annuaire de la Drôme
26_Préfecture**

SOCIETE SAVIEL FRANCE à Tain
l'Hermitage, Arrêté d'autorisation d'exploiter
un établissement de préparation de produits
alimentaires d'origine animale



Liberté • Égalité • Fraternité

RÉPUBLIQUE FRANÇAISE

PRÉFET DE LA DRÔME

Valence, le 04 mai 2011

**Direction départementale de la Protection
des Populations de la Drôme (DDPP)
Service environnement de la DDPP**
Affaire suivie par : Nathalie ROUSSET
Tél.: 04.26.52.21.61
Fax : 04.26.52.21.62
E-mail : nathalie.rousset@drome.gouv.fr

Préfecture
Direction des collectivités et de l'utilité publique
Bureau des enquêtes publiques
Affaire suivie par : Sonia BONNET
Tel.: 04.75.79 28.48
Fax : 04 75 79 28.55
E-mail : sonia.bonnet@drome.gouv.fr

ARRÊTÉ PRÉFECTORAL n° 2011 124 - 0014

AU TITRE D'UNE INSTALLATION CLASSÉE POUR LA PROTECTION DE L'ENVIRONNEMENT

**AUTORISANT la société SAVIEL FRANCE
à exploiter un établissement de préparation de produits alimentaires d'origine animale
sur la commune de TAIN L'HERMITAGE**

**LE PREFET
Chevalier de la Légion d'Honneur
Chevalier de l'Ordre National du Mérite**

TITRE I – PORTÉE DE L'AUTORISATION ET DISPOSITIONS GÉNÉRALES.....	10
ARTICLE 1 – BÉNÉFICIAIRE ET PORTÉE.....	10
1.1.1 – exploitant titulaire de l'autorisation.....	10
1.1.2 – modifications et compléments apportés aux prescriptions des actes antérieurs.....	10
1.1.3 – Classement IPPC (prévention et réduction intégrée de la pollution).....	10
1.2 – ACTIVITÉS	10
1.2.1 – liste des installations et activités concernées	10
1.2.2 – situation de l'établissement.....	11
1.3 – CONFORMITÉ AU DOSSIER DE DEMANDE D'AUTORISATION, AUX PLANS ET AUX DONNÉES TECHNIQUES.....	11
1.4 – MODALITÉS D'APPLICATION.....	12
1.4.1 – prescriptions applicables immédiatement	12
1.4.2 – arrêtés, circulaires, instructions applicables.....	13
1.4.3 – autres formalités et respect des autres législations et réglementations.....	13
1.4.4 – La présente autorisation ne vaut pas permis de construire.....	13
1.4.5 – installations non visées par la nomenclature ou soumise à déclaration ; respect des prescriptions générales	13
1.4.6 – prescriptions ultérieures.....	13

1.5 – MISE EN SERVICE ET DURÉE DE L'AUTORISATION.....	13
1.6 – MODIFICATION – EXTENSION – CHANGEMENT D'EXPLOITANT.....	13
1.6.1 - modification – extension – porter à connaissance.....	13
1.6.2 – transfert sur un autre emplacement.....	14
1.6.3 – équipements abandonnés.....	14
1.6.4 – changement d'exploitant.....	14
1.7 – VENTE DE TERRAINS.....	14
1.8 – CESSATION D'ACTIVITÉ DÉFINITIVE ET ABANDON D'EXPLOITATION.....	14
1.8.1 – remise en état du site.....	14
1.8.2 – information du Préfet.....	14
1.8.3 – arrêt définitif.....	14
TITRE II – PRESCRIPTIONS APPLICABLES À L'ENSEMBLE DE L'ÉTABLISSEMENT.....	15
ARTICLE 2 – GÉNÉRALITÉS, GESTION DE L'ÉTABLISSEMENT.....	15
2.1 – EXPLOITATION DES INSTALLATIONS	15
2.1.1 – objectifs généraux.....	15
2.1.2 – consignes d'exploitation.....	15
2.2 – UTILITÉS.....	15
2.3 – LUTTE CONTRE LES ANIMAUX INDÉSIRABLES.....	15
2.4 – INTÉGRATION DANS LE PAYSAGE.....	15
2.5 – LUTTE CONTRE L'AMBROISIE.....	15
2.6 – DANGERS OU NUISANCES NON PRÉVENUS.....	16
2.7 – ACCIDENT - INCIDENT.....	16
2.7.1 – déclaration et gestion des accidents ou incidents	16
2.7.2 –	16
2.7.3 – information du Préfet.....	16
2.7.4 – cessation des dangers ou inconvénients et limitation des conséquences	17
2.8 – CONTRÔLES ET ANALYSES	17
2.8.1 – contrôles prévus par l'arrêté.....	17
2.8.2 – méthodes de références.....	17
2.8.3 – contrôles spécifiques ou inopinés.....	17
2.8.4 – frais à la charge de l'exploitant.....	17
2.8.5 – suivi, interprétation et diffusion des résultats.....	17
2.9 – DOCUMENTS.....	18
2.9.1 – récapitulatif des documents tenus à la disposition de l'inspection.....	18
2.9.2 – récapitulatif des documents à transmettre à l'inspection.....	18
2.10 – BILANS PÉRIODIQUES.....	19
TITRE III – AIR.....	20
ARTICLE 3 – PRÉVENTION DE LA POLLUTION ATMOSPHERIQUE.....	20
3.1 – DISPOSITIONS GÉNÉRALES.....	20
3.1.1 – réduction des émissions de polluants.....	20
3.1.2 – pollutions accidentelles.....	20
3.1.3 – odeurs.....	20
3.1.4 – voies de circulation.....	20
3.2 – CONDITIONS DE REJETS.....	20
3.3 – PRÉVENTION CONTRE LA PROLIFÉRATION DE LA LEGIONELLA.....	21
TITRE IV – EAU.....	22
ARTICLE 4 – PROTECTION DES RESSOURCES EN EAUX ET DES MILIEUX AQUATIQUES.....	22
4.1 – PRÉLÈVEMENTS ET CONSOMMATIONS D'EAU.....	22
4.1.1 – alimentation en eau.....	22
4.1.2 – relevé des prélèvements d'eau.....	22
4.1.3 – protection des réseaux d'eau potable.....	22

4.1.4 – déclaration si modification.....	22
4.2 – PLAN DES RÉSEAUX.....	22
4.3 – PRÉVENTION DES POLLUTIONS ACCIDENTELLES.....	23
4.3.1 – canalisations de transport de fluides, entretien et surveillance.....	23
4.3.2 – réservoirs.....	23
4.3.3 – cuvettes de rétention.....	23
4.4 – COLLECTE DES EFFLUENTS LIQUIDES.....	24
4.4.1 – réseaux de collecte.....	24
4.4.2 – système de confinement, y compris pour les eaux d'extinction d'incendie.....	24
4.5 – TRAITEMENT DES EFFLUENTS.....	25
4.5.1 – obligation de traitement.....	25
4.5.2 – conception des installations de traitement.....	25
4.5.3 – entretien et suivi des installations de traitement.....	25
4.5.4 – dysfonctionnements des installations de traitement.....	25
4.6 – DÉFINITION DES REJETS.....	26
4.6.1 – identification des effluents.....	26
4.6.2 – interdiction de dilution des effluents.....	26
4.6.3 – interdiction de rejet en nappe.....	26
4.6.4 – caractéristiques générales des rejets.....	26
4.6.5 – localisation des points de rejet.....	26
4.7 – VALEURS LIMITE DE REJET.....	27
4.7.1 – eaux exclusivement pluviales.....	27
4.7.2 – Eaux sanitaires.....	27
4.7.3 – Eaux usées – eaux résiduaires.....	27
4.8 – AMÉNAGEMENT DES POINTS DE PRÉLÈVEMENTS.....	27
4.8.1 – points de prélèvements.....	27
4.8.2 – équipement des points de prélèvements.....	28
4.9 – SURVEILLANCE DES REJETS.....	28
4.9.1 – autosurveillance.....	28
4.9.2 – calage de l'autosurveillance / contrôle officiel.....	28
4.9.3 – conservation des résultats.....	28
4.9.4 – transmission des résultats d'autosurveillance.....	28
4.10 – CONSÉQUENCES DES POLLUTIONS ACCIDENTELLES.....	29
4.10.1 – mesures de sauvegarde.....	29
4.10.2 – récupération des effluents susceptibles d'être pollués.....	29
4.10.3 – enregistrement de l'incident.....	29
4.11 – DISPOSITIONS PARTICULIÈRES.....	29
4.11.1 – rétention.....	29
4.11.2 – gestion du déversement accidentel.....	29
4.11.3 – objectifs IPPC / valeurs limites d'émission des eaux résiduaires après épuration.....	29
4.12 – PROGRAMME DE RECHERCHE DES SUBSTANCES DANGEREUSES DANS L'EAU.....	30
4.12.1 – prescriptions techniques applicables aux opérations de prélèvements et d'analyses.....	30
4.12.2 – mise en œuvre de la surveillance initiale.....	30
4.12.3 – mise en œuvre de la surveillance pérenne.....	33
4.12.4 – rapportage de l'état d'avancement de la surveillance des rejets.....	34
4.12.5 – dispositions applicables en cas d'infraction ou d'inobservation du présent arrêté.....	35
TITRE V – BRUIT.....	36
ARTICLE 5 – PRÉVENTION du bruit et des vibrations.....	36
5.1 – CONSTRUCTION ET EXPLOITATION.....	36
5.2 – VÉHICULES ET ENGINS.....	36

5.3 – APPAREILS DE COMMUNICATION.....	36
5.4 – MACHINES FIXES.....	36
5.5 – NIVEAUX ACOUSTIQUES.....	36
5.6 – CONTRÔLES.....	37
TITRE VI – DÉCHETS.....	38
ARTICLE 6 – TRAITEMENT ET ÉLIMINATION DES DÉCHETS.....	38
6.1 – GÉNÉRALITÉS.....	38
6.1.1 – limitation de la production de déchets.....	38
6.1.2 – séparation des déchets	38
6.1.3 – procédure interne	38
6.2 – NATURE DES DÉCHETS PRODUITS.....	38
6.3 – CARACTÉRISATION DES DÉCHETS.....	39
6.4 – RÉCUPÉRATION – RECYCLAGE – VALORISATION.....	39
6.4.1 – limiter les déchets.....	39
6.4.2 – trier les déchets.....	39
6.5 – STOCKAGES DES DÉCHETS.....	39
6.5.1 – propreté du lieu de stockage des déchets.....	39
6.5.2 – entreposage interne des déchets.....	40
6.5.3 – conditionnement des déchets.....	40
6.6 – TRANSPORT.....	40
6.7 – ÉLIMINATION DES DÉCHETS.....	40
6.7.1 – déchets traités ou éliminés à l'extérieur de l'établissement - élimination dans filière autorisée.....	40
6.7.2 – gestion spécifique de certains déchets	41
6.7.3 – enfouissement de déchets non ultimes interdit.....	42
6.7.4 - incinération à l'air libre interdite.....	42
6.7.5 – contrat.....	42
6.7.6 – changement de niveau de filière d'élimination	42
6.7.7 – fiche d'identification du déchet.....	42
6.7.8 – archivage des données.....	42
6.7.9 – rédaction des documents à l'enlèvement des déchets industriels spéciaux.....	42
6.8 – COMPTABILITÉ – AUTO-SURVEILLANCE.....	42
6.9 – DÉCLARATION.....	43
6.9.1 – bilan annuel.....	43
6.9.1 – déclaration GERE.....	43
TITRE VII – PRÉVENTION DES RISQUES ET SÉCURITÉ.....	44
ARTICLE 7 – PRÉVENTION DES RISQUES TECHNOLOGIQUES ET DES POLLUTIONS ACCIDENTELLES.....	44
7.1 – ORGANISATION GÉNÉRALE.....	44
7.1.1 – caractérisation des risques : inventaire des substances ou préparations dangereuses présentes dans l'établissement.....	44
7.1.2 – liste des équipements importants pour la sécurité.....	44
7.1.3 – règles d'exploitation.....	44
7.1.4 –	44
7.1.5 – documents écrits.....	44
7.2 – INFRASTRUCTURE ET CONCEPTION DES INSTALLATIONS.....	45
7.2.1 – accès et circulation dans l'établissement	45
7.2.2 – bâtiments et locaux	45
7.2.3 – dispositions particulières.....	45
7.3 – INSTALLATIONS ÉLECTRIQUES DE L'ÉTABLISSEMENT – MISE À LA TERRE – ÉLECTRICITÉ STATIQUE.....	45
7.3.1 – installations et matériels appropriés aux activités exercées.....	45

7.3.2 – conformité.....	46
7.3.3 – mise à la terre.....	46
7.3.5 – justification du matériel électrique utilisé.....	46
7.3.6 – vérification périodique des installations électriques.....	46
7.3.7 – protection contre l'électricité statique.....	46
7.4 – PROTECTION CONTRE LA FOUDRE.....	46
7.5 – GESTION DES OPÉRATIONS PORTANT SUR DES SUBSTANCES POUVANT PRÉSENTER DES DANGERS.....	47
7.5.1 – consignes d'exploitation destinées à prévenir les accidents.....	47
7.5.2 – interdiction de feux.....	47
7.5.3 – formation du personnel.....	47
7.5.4 – travaux d'entretien et de maintenance.....	47
7.5.5 – « permis d'intervention » ou « permis de feu ».....	47
7.6 – PRÉVENTION DES POLLUTIONS ACCIDENTELLES.....	48
7.6.1 – organisation de l'établissement.....	48
7.6.2 – étiquetage des substances et préparations dangereuses.....	48
7.6.3 – rétentions.....	48
7.6.4 – réservoirs.....	48
7.6.5 – règles de gestion des stockages en rétention.....	48
7.6.6 – stockage sur les lieux d'emploi.....	48
7.6.7 – transports - chargements - déchargements.....	49
7.6.8 – élimination des substances ou préparations dangereuses.....	49
7.7 – MOYENS D'INTERVENTION ET ORGANISATION DES SECOURS.....	49
7.7.1 – moyens d'intervention en cas d'accident et organisation des secours.....	49
7.7.2 – dispositions particulières / risques internes.....	50
TITRE VIII – CONDITIONS PARTICULIÈRES APPLICABLES À CERTAINES INSTALLATIONS DE L'ÉTABLISSEMENT.....	51
ARTICLE 8 – PRESCRIPTIONS APPLICABLES AUX INSTALLATIONS D'EMPLOI ET DE STOCKAGE D'OXYGÈNE sous la rubrique 1220.....	51
8.1 – RÈGLES TECHNIQUES.....	51
8.1.1 – règles d'implantation.....	51
8.1.2 – interdiction d'habitations au-dessus des installations.....	51
8.1.3 – comportement au feu des bâtiments.....	51
8.1.4 – accessibilité.....	51
8.1.5 – ventilation.....	51
8.1.6 – rétention des aires et locaux de travail.....	51
8.1.7 – cuvettes de rétention.....	51
8.1.9 – connaissance des produits - étiquetage.....	52
8.1.10 – registre entrée/sortie.....	52
8.1.11 – stockage d'autres produits.....	52
8.2 – RISQUES.....	52
8.2.1 – protection individuelle.....	52
8.2.2 – moyens de lutte contre l'incendie.....	52
8.2.3 – interdiction des feux.....	52
8.2.4 – "permis de travail" et/ou "permis de feu" dans ces parties de l'installation	52
8.2.5 – consignes de sécurité.....	53
8.2.6 – consignes d'exploitation.....	53
ARTICLE 9 – PRESCRIPTIONS APPLICABLES AUX FLUIDES FRIGORIGÈNES.....	54
9.1 – OPÉRATION DE DÉGAZAGE DANS L'ATMOSPHÈRE INTERDITE.....	54
9.2 – PRÉVENTION DES FUITES DE FLUIDES FRIGORIGÈNES.....	54
9.2.1 – opérateur agréé.....	54

9.2.2 – contrôle des installations.....	54
9.2.3 – récupération obligatoire des fluides.....	54
9.2.4 – déclaration des émissions accidentelles.....	54
ARTICLE 10 - PRESCRIPTIONS APPLICABLES AUX INSTALLATIONS soumises à déclaration sous la rubrique 2921-2.....	55
10.1 – REJETS DES EFFLUENTS.....	55
10.1.1 – valeurs limites de rejet.....	55
10.1.2 – interdiction des rejets en nappe.....	56
10.1.3 – surveillance par l’exploitant de la pollution rejetée.....	56
10.2 – GESTION DU RISQUE LEGIONELLA.....	56
10.2.1 – conception et suivi.....	56
10.2.2 – actions à mener en cas de prolifération de légionelles.....	56
10.2.3 – carnet de suivi.....	58
10.2.4 – bilan périodique.....	59
10.2.5 – contrôle par un organisme agréé.....	59
ARTICLE 11 – PRESCRIPTIONS APPLICABLES AUX INSTALLATIONS soumises à déclaration sous la rubrique 2663.....	61
11.1 – RÈGLES TECHNIQUES.....	61
11.1.1 – règles d'implantation.....	61
11.1.2 – comportement au feu des bâtiments.....	61
11.1.3 – accessibilité.....	62
11.1.4 – ventilation.....	62
11.1.5 – rétention des aires et locaux de travail.....	62
11.1.6 – aménagement et organisation du stockage.....	62
11.1.7 – éclairage artificiel et chauffage des locaux.....	63
11.2 – EXPLOITATION ET ENTRETIEN.....	63
11.2.1 – surveillance de l'exploitation.....	63
11.2.2 – connaissance des produits - étiquetage.....	63
11.2.3 – registre entrée/sortie.....	63
11.3 – RISQUES.....	63
11.3.1 – protection individuelle.....	64
11.3.2 – moyens de secours contre l'incendie.....	64
11.3.3 – localisation des risques.....	64
11.3.4 – interdiction des feux.....	64
11.3.5 – "permis de travail" et/ou "permis de feu" dans ces parties de l'installation	64
11.3.6 – consignes de sécurité.....	65
11.3.7 – consignes d'exploitation.....	65
11.3.8 – prévention des pollutions accidentelles.....	65
TITRE IX – DISPOSITIONS DIVERSES.....	66
ARTICLE 12 – DÉLAIS ET VOIES DE RECOURS	66
ARTICLE 13 – DROITS DES TIERS.....	66
ARTICLE 14 – PÉNALITÉS.....	66
ARTICLE 15 – NOTIFICATION ET PUBLICITÉ.....	66
15.1 – NOTIFICATION AU PÉTITIONNAIRE.....	66
15.2 – COPIE EN MAIRIE.....	66
15.3 – AFFICHAGE DANS L'ÉTABLISSEMENT.....	66
ARTICLE 16 – EXÉCUTION.....	67
Annexes RSDE (= annexe 5).....	68

VU le Code de l'environnement, notamment son livre V, titre 1^{er}, et son livre II, titre 1^{er} ;

VU la nomenclature des Installations Classées pour la Protection de l'Environnement codifiée à l'annexe de l'article R 511-9 du Code de l'environnement et notamment les rubriques n° 2221, et 2921, 2220, 1220, 2663, 2920, 1185 ;

VU la directive 2008/105/CE du 16/12/2008 établissant des normes de qualité environnementale dans le domaine de l'eau ;

VU la directive 2006/11/CE concernant la pollution causée par certaines substances dangereuses déversées dans le milieu aquatique de la Communauté ;

VU la directive 2000/60/CE du 23 octobre 2000 établissant un cadre pour une politique communautaire dans le domaine de l'eau (DCE) ;

VU les articles R 211-11-1 à R 211-11-3 du Titre I du Livre II du code de l'environnement relatifs au programme national d'action contre la pollution des milieux aquatiques par certaines substances dangereuses ;

VU le décret n° 2005-378 du 20 avril 2005 relatif au programme national d'action contre la pollution des milieux aquatiques par certaines substances dangereuses ;

VU l'arrêté du 20 avril 2005 modifié pris en application du décret du 20 avril 2005 relatif au programme national d'action contre la pollution des milieux aquatiques par certaines substances dangereuses ;

VU l'arrêté du 30 juin 2005 relatif au programme national d'action contre la pollution des milieux aquatiques par certaines substances dangereuses ;

VU l'arrêté ministériel du 2 février 1998 modifié relatif aux prélèvements et à la consommation d'eau ainsi qu'aux émissions de toute nature des installations classées pour la protection de l'environnement soumises à autorisation ;

VU l'arrêté du 31 janvier 2008 relatif à la déclaration annuelle des émissions polluantes ;

VU la circulaire DPPR/DE du 4 février 2002 qui organise une action nationale de recherche et de réduction des rejets de substances dangereuses dans l'eau par les installations classées ;

VU la circulaire DCE 2005/12 du 28 juillet 2005 relative à la définition du « bon état » ;

VU la circulaire du 7 mai 2007 définissant les « normes de qualité environnementale provisoires (NQE_p) » et les objectifs nationaux de réduction des émissions de certaines substances ;

VU la circulaire DGPR/SRT du 05/01/2009 relative à la mise en œuvre de la deuxième phase de l'action nationale de recherche et de réduction des substances dangereuses pour le milieu aquatique présentes dans les rejets des installations classées pour la protection de l'environnement soumises à autorisation ;

VU le rapport d'étude de l'INERIS N°DRC-07-82615-13836C du 15/01/08 faisant état de la synthèse des mesures de substances dangereuses dans l'eau réalisées dans certains secteurs industriels ;

VU l'arrêté ministériel du 23 janvier 1997 relatif à la limitation des bruits émis dans l'environnement par les installations classées pour la protection de l'environnement ;

VU l'arrêté du 10 février 1993 relatif à la récupération de certains fluides frigorigènes utilisés dans les équipements frigorifiques et climatiques ;

VU l'arrêté du 12 janvier 2000 relatif au contrôle d'étanchéité des éléments assurant le confinement des fluides frigorigènes utilisés dans les équipements frigorifiques et climatiques ;

VU l'arrêté préfectoral n° 01-1903 du 18 mai 2001 pris pour la lutte contre l'ambroisie ;

VU l'arrêté préfectoral n° 02-0712 du 5 février 2002 autorisant la société SNC SAVIEL à exploiter un établissement de transformation des viandes, à Tain l'Hermitage ;

VU le récépissé préfectoral de déclaration n° 102/02 du 10 décembre 2002 délivré pour la présence d'un stockage d'oxygène relevant de la rubrique 1220 ;

VU le récépissé préfectoral de déclaration de changement d'exploitant n° 26/07 du 9 juillet 2007 délivré dans le cadre du changement de dénomination de l'établissement qui est devenu SAVIEL FRANCE ;

VU la demande présentée le 1er mars 2006 par la société SNC SAVIEL, en vue d'être autorisée à procéder à l'augmentation de son volume d'activité à 120 t/j de produits entrant pour son établissement agroalimentaire de transformation des viandes, implanté ZA Des Grands Crus à 26 600 Tain l'Hermitage ;

VU le dossier présenté à l'appui de la demande ;

VU l'avis du 05 avril 2006 de l'Inspecteur des Installations Classées à la Direction départementale des services vétérinaires, sur la recevabilité du dossier ;

VU la décision du 5 mai 2006 du Président du Tribunal Administratif de Grenoble désignant Madame Christiane GLAIZAL en qualité de Commissaire Enquêteur ;

VU l'arrêté n°06 - 2158 portant mise à enquête publique du lundi 12 juin 2006 au mercredi 12 juillet 2006 inclus, sur le territoire de la commune de Tain L'Hermitage. ;

VU l'accomplissement des formalités d'affichage réalisé dans ces communes de l'avis au public ;

VU la publication en date du 26 mai 2006 de cet avis dans deux journaux locaux ;

VU le registre d'enquête publique et l'avis du commissaire enquêteur ;

VU les avis des conseils municipaux de LARNAGE, MERCUROL, TAIN L'HERMITAGE, TOURNON SUR RHÔNE ;

VU les avis exprimés par les services concernés au cours de l'instruction :

M. le Directeur départemental de l'Agriculture et de la Forêt

M. le Directeur départemental de l'Équipement

M. le Directeur départemental des Affaires Sanitaires et Sociales

M. le Directeur départemental des Services d'Incendie et de Secours

M. le Chef du Service Interministériel de Défense et de la Protection Civile

M. le Directeur régional de l'Environnement

Mme la Directrice départementale du Travail, de l'Emploi et de la Formation Professionnelle ;

VU l'avis du Comité d'Hygiène, de Sécurité et des Conditions de Travail de la Société ;

VU les arrêtés prorogeant le délai d'instruction de la demande d'autorisation ;

VU l'avis du Commissaire Enquêteur du 15 janvier 2006 ;

VU le rapport et les propositions de l'Inspecteur des Installations Classées à la Direction Départementale de la Protection des Populations du 21 décembre 2010 ;

VU l'avis de la Commission départementale compétente en matière d'environnement de risques sanitaires et technologiques en date du 20 janvier 2011 ;

VU le projet d'arrêté adressé à la société SAVIEL FRANCE le 4 avril 2011 ;

CONSIDERANT qu'au cours de l'instruction de la demande par l'inspection des installations classées, le demandeur a été conduit à améliorer son projet initial en réalisant un suivi du niveau sonore des activités de l'établissement et se dotant d'équipements permettant de prévenir les risques pour la santé du voisinage ;

CONSIDERANT qu'en application des dispositions de l'article L. 512-1 du code de l'environnement, l'autorisation ne peut être accordée que si les dangers ou inconvénients de l'installation peuvent être prévenus par des mesures que spécifie l'arrêté préfectoral ;

CONSIDEREANT que les mesures imposées à l'exploitant, notamment les mesures relatives au suivi des effluents et les mesures de maîtrise des niveaux sonores, sont de nature à prévenir les nuisances et les risques présentés par les installations ;

CONSIDERANT l'objectif de respect des normes de qualité environnementale dans le milieu en 2015 fixé par la directive 2000/60/CE ;

CONSIDERANT les objectifs de réduction et de suppression de certaines substances dangereuses fixées dans la circulaire DE/DPPR du 7 mai 2007 ;

CONSIDERANT la nécessité d'évaluer qualitativement et quantitativement par une surveillance périodique les rejets de substances dangereuses dans l'eau issus du fonctionnement de l'établissement au titre des installations classées pour la protection de l'environnement afin de proposer le cas échéant des mesures de réduction ou de suppression adaptées;

CONSIDERANT les effets toxiques, persistants et bioaccumulables des substances dangereuses visées par le présent arrêté sur le milieu aquatique ;

CONSIDERANT que les conditions légales de délivrance de l'autorisation sont réunies ;

Sur proposition de Madame la Secrétaire Générale de la Préfecture de la Drôme ;

ARRÊTE

TITRE I – PORTÉE DE L'AUTORISATION ET DISPOSITIONS GÉNÉRALES

ARTICLE 1 – BÉNÉFICIAIRE ET PORTÉE

1.1.1 – exploitant titulaire de l'autorisation

La société SNC SAVIEL FRANCE est autorisée, sous réserve du respect des prescriptions annexées au présent arrêté, à exploiter, un établissement agroalimentaire de transformation des viandes, sur le territoire de la commune de Tain l'Hermitage dans l'enceinte de son établissement sis ZA Des Grands Crus à 26 600 Tain l'Hermitage.

Cette autorisation est accordée sous réserve du respect des prescriptions techniques énoncées ci-dessous.

1.1.2 – modifications et compléments apportés aux prescriptions des actes antérieurs

Références des arrêtés préfectoraux antérieurs	Nature des modifications (suppression) Références des articles correspondants du présent arrêté
Arrêté préfectoral d'autorisation n° 02-0712 du 5 février 2002	abrogé
récépissé préfectoral de déclaration n° 102/02 du 10 décembre 2002 (déclaration 1220)	abrogé
récépissé préfectoral de déclaration de changement d'exploitant n° 26/07 du 9 juillet 2007	abrogé

1.1.3 – Classement IPPC (prévention et réduction intégrée de la pollution)

Les installations sont réalisées et exploitées en se fondant sur les performances des meilleures techniques disponibles économiquement acceptables (MTD), et en tenant compte de la vocation et de l'utilisation des milieux environnants ainsi que de la gestion équilibrée de la ressource en eau.

1.2 – ACTIVITÉS

1.2.1 – liste des installations et activités concernées par la nomenclature des Installations classées pour la protection de l'environnement

Les activités exercées sur le site sont visées par les rubriques suivantes de la nomenclature des installations classées :

Rubrique	Désignation de la rubrique	Descriptif	Classement
2221-1	Alimentaire (Préparation ou conservation de produits) d'origine animale Quantité de produits entrant étant supérieure à 2 t/j	maximum 120 t/j	Autorisation
2220-2	Alimentaire (Préparation ou conservation de produits) d'origine végétale 2 - Quantité de produits entrant > 2 t/j mais inférieure à 10 t/j	2,2 t/j	Déclaration soumis au contrôle périodique

2921-2	<p>Refroidissement par dispersion d'eau dans un flux d'air (installations de)</p> <p>2. Lorsque l'installation est du type « circuit primaire fermé »</p> <p><i>Nota : Une installation est de type « circuit primaire fermé » lorsque l'eau dispersée dans l'air refroidit un fluide au travers d'un ou plusieurs échangeurs thermiques étanches situés à l'intérieur de la tour de refroidissement ou accolés à celle-ci ; tout contact direct est rendu impossible entre l'eau dispersée dans la tour et le fluide traversant le ou les échangeurs thermiques.</i></p>	1 aérocondenseur de 1 150 kW	Déclaration
1220-3	<p>Oxygène (emploi et stockage de l')</p> <p>La quantité totale susceptible d'être présente dans l'installation étant :</p> <p>3. supérieure ou égale à 2 t, mais inférieure à 200 t</p>	11,4 t	Déclaration
2663-1c	<p>Pneumatiques et produits dont 50% au moins de la masse totale unitaire est composée de polymères (matières plastiques, caoutchoucs, élastomères, résines et adhésifs synthétiques) (stockage de)</p> <p>1. A l'état alvéolaire ou expansé tels que mousse de latex, de polyuréthane, de polystyrène, etc., le volume susceptible d'être stocké étant :</p> <p>c) supérieur ou égal à 200 m³, mais inférieur à 2 000 m³</p>	660 m ³ (polystyrène)	Déclaration

L'établissement ne possède pas de forage.

Le présent arrêté vaut récépissé de déclaration pour les installations classées soumises à déclaration, citées au présent article.

1.2.2 – situation de l'établissement

Les installations autorisées sont situées sur la commune de TAIN L'HERMITAGE (26).

Communes	Parcelles	Lieux-dits
TAIN L'HERMITAGE	C1109 et C1111	Zone d'activité des Grands Crus 26 600 Tain l'Hermitage.

Les coordonnées Lambert II du site sont :

X = 798 720,8 m

Y = 2 010 433,7 m

1.3 – CONFORMITÉ AU DOSSIER DE DEMANDE D'AUTORISATION, AUX PLANS ET AUX DONNÉES TECHNIQUES

Les installations et leurs annexes, objet du présent arrêté, sont disposées, aménagées et exploitées conformément aux plans et données techniques contenus dans les différents dossiers déposés par l'exploitant. En tout état de cause, elles respectent par ailleurs les dispositions du présent arrêté, des arrêtés complémentaires et les réglementations autres en vigueur.

1.4 – MODALITÉS D'APPLICATION

1.4.1 – prescriptions applicables immédiatement

Les prescriptions du présent arrêté sont applicables immédiatement à l'exception de celles pour lesquelles un délai est explicitement prévu. La mise en application, à leur date d'effet, de ces prescriptions, entraîne l'abrogation de toutes les dispositions contraires ou identiques qui ont le même objet.

1.4.2 – arrêtés, circulaires, instructions applicables

Sans préjudice de la réglementation en vigueur, sont notamment applicables à l'établissement les prescriptions qui le concernent des textes cités ci-dessous :

liste non exhaustive de textes spécifiques

- règlement (CE) n° 1069/2009 DU PARLEMENT EUROPÉEN ET DU CONSEIL du 21 octobre 2009 établissant des **règles sanitaires** applicables aux **sous-produits animaux** et produits dérivés non destinés à la consommation humaine et abrogeant le règlement (CE) no 1774/2002 (règlement relatif aux sous-produits animaux) ;
- arrêté ministériel du 2 février 1998 modifié relatif aux prélèvements et à la **consommation d'eau, ainsi qu'aux émissions de toute nature** des installations classées pour la protection de l'environnement, soumises à autorisation, modifié ;
- arrêté ministériel du 23 janvier 1997 relatif à la **limitation des bruits** émis dans l'environnement par les installations classées pour la protection de l'environnement ;
- arrêté du 10 février 1993 relatif à la **récupération de certains fluides frigorigènes** utilisés dans les équipements frigorifiques et climatiques, modifié ;
- arrêté du 12 janvier 2000 relatif au contrôle d'étanchéité des éléments assurant le **confinement des fluides frigorigènes** utilisés dans les équipements frigorifiques et climatiques ;
- arrêté ministériel du 13 décembre 2004 relatif aux prescriptions générales applicables aux installations classées pour la protection de l'environnement soumises à déclaration sous la rubrique **n°2921 « installations de refroidissement par dispersion d'eau dans un flux d'air »** ;
- arrêté du 10/03/97 relatif aux prescriptions générales applicables aux installations classées pour la protection de l'environnement soumises à déclaration sous la **rubrique n°1220** : "Emploi et stockage d'oxygène" ;
- arrêté du 14/01/00 relatif aux prescriptions générales applicables aux installations classées pour la protection de l'environnement soumises à déclaration sous la **rubrique n° 2663** (Stockage de pneumatiques et de produits dont 50 % au moins de la masse totale unitaire est composée de polymères [matières plastiques, caoutchouc, élastomères, résines et adhésifs synthétiques]) ;
- arrêté préfectoral n° 01-1903 du 18 mai 2001 pris pour la **lutte contre l'ambroisie** ;
- arrêté du 15 janvier 2008 relatif à la **protection contre la foudre** de certaines installations classées ;
- arrêté du 29 juillet 2005 fixant le formulaire du **bordereau de suivi des déchets dangereux** ;
- décret n° 2005-635 du 30 mai 2005 relatif au contrôle des **circuits de traitement des déchets** ;
- décret n° 97-1048 du 6 novembre 1997 relatif à l'**élimination des déchets d'activités de soin à risques infectieux et assimilés** et des pièces anatomiques et modifiant le code de la santé publique ;
- arrêté du 31 janvier 2008 relatif à la **déclaration annuelle des émissions polluantes** ;
- arrêté ministériel du 29 juin 2004 relatif au **bilan de fonctionnement** prévu par le décret n°77-1133 du 21 septembre 1977 modifié ;
- arrêté du 30 juin 2005 relatif au programme national d'action contre la **pollution des milieux aquatiques par certaines substances dangereuses** ;
- décret n° 2005-378 du 20 avril 2005 relatif au programme national d'action contre la **pollution des milieux aquatiques par certaines substances dangereuses** ;
- arrêté du 20 avril 2005 pris en application du décret du 20 avril 2005 relatif au programme national d'action contre la **pollution des milieux aquatiques par certaines substances dangereuses** ;
- arrêté du 10 octobre 2000 fixant la périodicité, l'objet et l'étendue des **vérifications des installations électriques** au titre de la protection des travailleurs ainsi que le contenu des rapports relatifs aux dites vérifications.

1.4.3 – autres formalités et respect des autres législations et réglementations

La présente autorisation ne dispense pas le bénéficiaire des formalités et accords exigibles, le cas échéant, par d'autres réglementations (Code de l'urbanisme, Code du travail, ...).

Les dispositions de cet arrêté préfectoral sont prises sans préjudice des autres législations et réglementations applicables, et notamment le code minier, le code civil, le code de l'urbanisme, le code du travail et le code général des collectivités territoriales, la réglementation sur les équipements sous pression.

1.4.4 – La présente autorisation ne vaut pas permis de construire.

1.4.5 – installations non visées par la nomenclature ou soumise à déclaration ; respect des prescriptions générales

Les prescriptions du présent arrêté s'appliquent également aux autres installations ou équipements exploités dans l'établissement, qui, mentionnés ou non dans la nomenclature, sont de nature par leur proximité ou leur connexité avec une installation soumise à autorisation à modifier les dangers ou inconvénients de cette installation.

Dès lors que ces installations ne sont pas régies par le présent arrêté préfectoral d'autorisation, les dispositions des arrêtés ministériels existants relatifs aux prescriptions générales applicables aux installations classées soumises à déclaration sont applicables aux installations classées soumises à déclaration incluses dans l'établissement.

1.4.6 – prescriptions ultérieures

L'administration se réserve la faculté de prescrire ultérieurement toutes modifications au présent arrêté que le fonctionnement ou la transformation de l'établissement, rendraient nécessaires pour la protection des intérêts mentionnés à l'article L 511-1 du Code de l'environnement sans que l'exploitant ne puisse prétendre à une indemnité ou un dédommagement.

1.5 – MISE EN SERVICE ET DURÉE DE L'AUTORISATION

L'arrêté et la présente autorisation cesseront de produire effet lorsque les installations n'auront pas été exploitées durant deux années consécutives ou n'auront pas été mises en services dans un délai de trois ans, sauf cas de force majeure.

1.6 – MODIFICATION – EXTENSION – CHANGEMENT D'EXPLOITANT

1.6.1 - modification – extension – porter à connaissance

Toute modification envisagée par l'exploitant aux installations, à leur mode d'exploitation, à leur voisinage ou extension entraînant un changement notable des éléments du dossier de demande d'autorisation initiale, sera portée, avant sa réalisation, à la connaissance du Préfet avec tous les éléments d'appréciation.

Les études d'impact et de dangers sont actualisées à l'occasion de toute modification notable telle que prévue à l'article R 512-33 du Code de l'environnement. Ces compléments sont systématiquement communiqués au Préfet qui pourra demander une analyse critique d'éléments du dossier justifiant des vérifications particulières, effectuée par un organisme extérieur expert dont le choix est soumis à son approbation. Tous les frais engagés à cette occasion sont supportés par l'exploitant.

Il est interdit au pétitionnaire de procéder à toute modification de ses installations avant d'en avoir obtenu l'autorisation.

1.6.2 – transfert sur un autre emplacement

Tout transfert sur un autre emplacement des installations visées sous l'article 1.2 du présent arrêté nécessite une nouvelle demande d'autorisation ou déclaration.

1.6.3 – équipements abandonnés

Les équipements abandonnés ne doivent pas être maintenus dans les installations. Toutefois, lorsque leur enlèvement est incompatible avec les conditions immédiates d'exploitation, des dispositions matérielles interdiront leur réutilisation afin de garantir leur mise en sécurité et la prévention des accidents.

1.6.4 – changement d'exploitant

Dans le cas où l'établissement changerait d'exploitant, le nouvel exploitant ou son représentant doit en faire la déclaration au Préfet dans le mois suivant la prise de possession.

1.7 – VENTE DE TERRAINS

En cas de vente des terrains sur lesquels une installation soumise à autorisation a été exploitée, l'exploitant est tenu d'en informer par écrit l'acheteur.

1.8 – CESSATION D'ACTIVITÉ DÉFINITIVE ET ABANDON D'EXPLOITATION

1.8.1 – remise en état du site

Sans préjudice des mesures de l'article R 512-74 du Code de l'environnement pour l'application des articles R 512-75 à R 512-79, l'usage à prendre en compte est celui compatible avec une activité réalisable sur une parcelle située en zone artisanale ou industrielle.

En cas de fermeture ou de cessation d'une activité particulière à l'intérieur de l'établissement, l'exploitant devra remettre le site dans un état tel qu'il ne s'y manifeste aucun des dangers ou inconvénients mentionnés à l'article L 511-1 du Code de l'environnement.

1.8.2 – information du Préfet

Si l'installation cesse l'activité au titre de laquelle elle est autorisée, l'exploitant doit en informer le Préfet trois mois au moins avant cette cessation.

1.8.3 – arrêt définitif

En cas d'arrêt définitif des installations, il sera joint à la notification au Préfet un dossier comprenant le plan à jour des terrains d'emprise de l'installation, ainsi qu'un mémoire sur l'état du site conformément à l'article R 512-74 du Code de l'environnement.

La notification prévue ci-dessus indique les mesures prises ou prévues pour assurer, dès l'arrêt de l'exploitation, la mise en sécurité du site. Ces mesures comportent notamment :

- l'évacuation ou l'élimination des produits dangereux, et, pour les installations autres que les installations de stockage de déchets, celle des déchets présents sur le site ;
- des interdictions ou limitations d'accès au site ;
- la suppression des risques d'incendie et d'explosion ;
- la surveillance des effets de l'installation sur son environnement.

L'exploitant devra remettre le site dans un état tel qu'il ne s'y manifeste aucun des dangers ou inconvénients mentionnés à l'article L 511-1 du Code de l'environnement et qu'il permette un usage futur du site déterminé selon le(s) usage(s) prévu(s) au premier alinéa du présent article.

ARTICLE 2 – GÉNÉRALITÉS, GESTION DE L'ÉTABLISSEMENT

2.1 – EXPLOITATION DES INSTALLATIONS

2.1.1 – objectifs généraux

L'exploitant prend toutes les dispositions nécessaires dans la conception l'aménagement, l'entretien et l'exploitation des installations pour :

- limiter la consommation d'eau, et limiter les émissions de polluants dans l'environnement ;
- la gestion des effluents et déchets en fonction de leurs caractéristiques, ainsi que la réduction des quantités rejetées ;
- prévenir en toutes circonstances, l'émission, la dissémination ou le déversement, chroniques ou accidentels, directs ou indirects, de matières ou substances qui peuvent présenter des dangers ou inconvénients pour la commodité de voisinage, la santé, la salubrité publique, l'agriculture, la protection de la nature et de l'environnement ainsi que pour la conservation des sites et des monuments.

2.1.2 – consignes d'exploitation

L'exploitant établit des consignes d'exploitation pour l'ensemble des installations comportant explicitement les vérifications à effectuer, en conditions d'exploitation normale, en périodes de démarrage, de dysfonctionnement ou d'arrêt momentané de façon à permettre en toutes circonstances le respect des dispositions du présent arrêté.

L'exploitation doit se faire sous la surveillance de personnes nommément désignées par l'exploitant et ayant une connaissance des dangers des produits stockés ou utilisés dans l'installation.

2.2 – UTILITÉS

L'établissement dispose de réserves suffisantes de produits ou de matières consommables utilisées de manière courante ou occasionnelle pour assurer la protection de l'environnement, tels que produits de neutralisation, liquides inhibiteurs, produits absorbants...

L'exploitant s'assure également de la disponibilité des utilités (énergies, fluides) qui concourent au fonctionnement et à la mise en sécurité des installations, et au traitement des pollutions accidentelles.

2.3 – LUTTE CONTRE LES ANIMAUX INDÉSIRABLES

2.3.1 - Toutes dispositions efficaces sont prises en permanence pour empêcher l'introduction et la pullulation des insectes et rongeurs, ainsi que pour en assurer la destruction.

2.3.2 – Le plan de lutte contre les insectes et rongeurs doit être présenté à l'inspecteur des installations classées à sa demande.

2.4 – INTÉGRATION DANS LE PAYSAGE

L'exploitant doit prendre les dispositions nécessaires pour satisfaire à l'esthétique du site et tient régulièrement à jour un schéma d'aménagement. L'ensemble du site doit être maintenu propre et les bâtiments et installations entretenus en permanence.

Les abords de l'établissement, placés sous le contrôle de l'exploitant sont aménagés et maintenus en bon état de propreté. Notamment les émissaires de rejet et leurs périphéries font l'objet d'un soin particulier.

2.5 – LUTTE CONTRE L'AMBROISIE

Afin de juguler la prolifération de l'ambroisie et de réduire l'exposition de la population à son pollen, l'exploitant doit respecter l'arrêté préfectoral n° 01-1903 du 18 mai 2001 pris pour la lutte contre l'ambroisie.

L'exploitant est notamment tenu de :

- prévenir la pousse des plants d'ambroisie,
- nettoyer et entretenir tous les espaces du site où pousse l'ambroisie.

Les techniques de prévention et d'élimination suivantes doivent être privilégiées :

- la végétalisation,
- l'arrachage et le suivi de végétalisation,
- la fauche ou tonte,
- le désherbage thermique.

Le recours au désherbage chimique est toléré mais à titre exceptionnel.

2.6 – DANGERS OU NUISANCES NON PRÉVENUS

Tout danger ou nuisance non susceptible d'être prévenu par les prescriptions du présent arrêté est immédiatement porté à la connaissance du Préfet par l'exploitant.

2.7 – ACCIDENT - INCIDENT

2.7.1 – déclaration et gestion des accidents ou incidents

L'exploitant est tenu de déclarer dans les meilleurs délais à l'inspecteur des installations classées les accidents ou incidents survenus du fait du fonctionnement de cette installation et qui sont de nature à porter atteinte aux intérêts mentionnés à l'article L 511-1 du Code de l'environnement.

Un rapport d'accident ou, sur demande de l'inspection des installations classées, un rapport d'incident est transmis par l'exploitant à l'inspection des installations classées. Il précise notamment les circonstances et les causes de l'accident ou de l'incident, les effets sur les personnes et l'environnement, les mesures prises ou envisagées pour éviter un accident ou un incident similaire et pour en pallier les effets à moyen ou long terme.

Ce rapport est transmis sous 15 jours à l'inspection des installations classées, il sera également conservé sur site, sous une forme adaptée.

Sauf exception dûment justifiée, en particulier pour des raisons de sécurité, il est interdit de modifier en quoi que ce soit l'état des installations où a eu lieu l'accident tant que l'inspecteur des installations classées n'en a pas donné son accord, et s'il y a lieu, après l'autorisation de l'autorité judiciaire.

Le responsable de l'établissement prend les dispositions nécessaires pour qu'en toutes circonstances, et en particulier, lorsque l'établissement est placé sous la responsabilité d'un cadre délégué, l'Administration ou les services d'intervention extérieurs puissent disposer d'une assistance technique de l'exploitant et avoir communication d'informations disponibles dans l'établissement et utiles à leur intervention.

2.7.2 – Sont à signaler notamment en application de ces dispositions :

- ☐ Toute élévation anormale du niveau des bruits émis par l'installation,
- ☐ Tout déversement accidentel de liquides polluants,
- ☐ Tout incendie ou explosion,
- ☐ Toute émission anormale de fumée ou de gaz irritants, odorants ou toxiques,
- ☐ Tout résultat d'une analyse ou d'un contrôle de la qualité des eaux rejetées, de la teneur des fumées en polluants, des installations électriques, etc. , de nature à faire soupçonner un dysfonctionnement important ou à caractère continu des dispositifs d'épuration ou l'existence d'un danger.

2.7.3 – information du Préfet

En cas d'accident ou d'incident entraînant le non-respect des dispositions du présent arrêté, l'exploitant en informera M. le Préfet de la Drôme, dans les meilleurs délais, notamment si le fonctionnement des installations fait apparaître des inconvénients ou dangers que les prescriptions du présent arrêté ne suffisent pas à prévenir.

2.7.4 – cessation des dangers ou inconvénients et limitation des conséquences

Dans les cas visés aux alinéas précédents, l'exploitant prend les mesures d'exécution immédiates nécessaires pour faire cesser les dangers ou inconvénients et limiter les conséquences pour les intérêts protégés par l'article L 511-1 du Code de l'environnement.

2.8 – CONTRÔLES ET ANALYSES

L'exploitant doit se soumettre aux visites et inspections de l'établissement qui sont effectuées par les agents désignés à cet effet.

L'inspecteur des installations classées a accès 24 h/24 dans l'établissement, même en l'absence de tout responsable.

Toutes dispositions nécessaires sont prises pour qu'en toute circonstance l'administration ou les services d'interventions extérieurs puissent disposer de l'assistance technique de l'exploitant et avoir communication d'informations disponibles dans l'établissement et utiles à leur intervention.

2.8.1 – contrôles prévus par l'arrêté

Les contrôles prévus par le présent arrêté, sont réalisés en période de fonctionnement normal des installations et dans des conditions représentatives. L'ensemble des appareils et dispositifs de mesure concourant à ces contrôles sont maintenus en bon état de fonctionnement. Les résultats de ces contrôles et analyses sont tenus à la disposition de l'inspecteur des installations classées, sauf dispositions contraires explicitées dans le présent arrêté.

2.8.2 – méthodes de références

Les méthodes de prélèvements, mesures et analyses de références sont celles fixées par les textes d'application pris au titre de la loi sur les installations classées pour la protection de l'environnement. En l'absence de méthode de référence, la procédure retenue doit permettre une représentation statique de l'évolution du paramètre.

2.8.3 – contrôles spécifiques ou inopinés

Indépendamment des contrôles explicités ci-dessus, l'inspecteur des installations classées peut demander, à tout moment ou en cas de besoin la réalisation, inopinée ou non, de contrôles spécifiques, ou de prélèvements et analyses effectués par un organisme tiers dont le choix est soumis à son approbation s'il n'est pas agréé à cet effet, dans le but de vérifier le respect des prescriptions d'un texte réglementaire (prélèvements et analyses d'effluents liquides ou gazeux, de déchets ou de sols ainsi que l'exécution de mesures de niveaux sonores). Il peut également demander le contrôle de l'impact sur le milieu récepteur de l'activité de l'entreprise.

2.8.4 – frais à la charge de l'exploitant

Les frais occasionnés par l'ensemble des contrôles cités ci-dessus, qu'ils soient inopinés ou non, et des opérations y afférents sont à la charge de l'exploitant.

2.8.5 – suivi, interprétation et diffusion des résultats

2.8.5.1 – interprétation des résultats

L'exploitant suit les résultats des mesures qu'il réalise, notamment celles de son programme d'auto surveillance, les analyse et les interprète.

2.8.5.2 – actions correctives

Il prend le cas échéant les actions correctives appropriées lorsque des résultats font présager des risques ou inconvénients pour l'environnement ou d'écart par rapport au respect des valeurs réglementaires relatives aux émissions de ses installations ou de leurs effets sur l'environnement.

En particulier, lorsque la surveillance environnementale sur les eaux souterraines ou les sols fait apparaître une dérive par rapport à l'état initial de l'environnement, soit réalisé en application de l'article R 512-8 II 1° du Code de l'environnement, soit reconstitué aux fins d'interprétation des résultats de surveillance, l'exploitant met en œuvre les actions de réduction complémentaires des émissions appropriées et met en

œuvre, le cas échéant, un plan de gestion visant à rétablir la compatibilité entre les milieux impactés et leurs usages.

2.9 – DOCUMENTS

2.9.1 – récapitulatif des documents tenus à la disposition de l'inspection

Tous les documents nécessaires à la vérification des prescriptions du présent arrêté, sont tenus à la disposition de l'inspecteur des installations classées, aussi l'exploitant doit établir et tenir à jour un dossier comportant les documents suivants :

- le dossier de demande d'autorisation initial,
- les plans tenus à jour,
- les récépissés de déclaration et les prescriptions générales, en cas d'installations soumises à déclaration non couvertes par un arrêté d'autorisation,
- tous les documents, enregistrements, résultats de vérification et registres répertoriés dans le présent arrêté ; ces documents peuvent être informatisés, mais dans ce cas des dispositions doivent être prises pour la sauvegarde des données.

Ce dossier doit être tenu à la disposition de l'inspection des installations classées sur le site durant 5 années au minimum.

2.9.2 – récapitulatif des documents à transmettre à l'inspection

Articles	Contrôles à effectuer	Périodicité du contrôle
4.1	disconnecteur	- annuel
4.7 et 4.9	contrôles des effluents	- semestrielle
4.12	recherche substances dangereuses dans l'eau en phase initiale en phase pérenne	- 1 par mois pendant 6 mois - 1 par trimestre
5.6	niveaux sonores	- premier bilan : 6 mois après date d'effet de l'arrêté d'autorisation - puis 1/an pendant 3 ans - puis 1 fois tous les 3 ans
7.3	vérification périodique des installations électriques	- annuelle - suite à modification installations
9.2	étanchéité des installations frigorifiques si la charge en fluide frigorigène > 30 kg si la charge en fluide frigorigène > 300 kg	- une fois tous les six mois - une fois tous les trois mois
10.1	surveillance effluents aérocondenseur	- au moins tous les 3 ans
11.3	matériel d'extinction automatique d'incendie	- annuel

Articles	Documents à transmettre	Périodicités / échéances
1.8	notification de mise à l'arrêt définitif	- 3 mois avant la cessation d'activité
2.7	rapport d'incident ou d'accident	- fait suite à l'accident ou l'incident
2.10	bilan périodique	- tous les 10 ans
4.1	bilan consommation d'eau	- annuel
4.7 et 4.9	résultats des autocontrôles des effluents	- dans le mois suivant l'analyse - bilan annuel
4.12	recherche substances dangereuses dans l'eau - rapport de synthèse de la surveillance initiale puis le cas échéant : - étude technico-économique - rapport de synthèse de la surveillance pérenne et actualisation de la surveillance pérenne	- 19 mois après date d'effet de l'arrêté - 20 mois après date d'effet de l'arrêté - 48 mois après date d'effet de l'arrêté
6.9	bilan des déchets	- annuel

6.9	déclaration annuelle informatique des émissions (GEREP)	- si seuil de déclaration atteint : annuel (avant le 1 ^{er} avril)
6.1	contrat avec l'éliminateur des déchets (dont contrat de fourniture de sous-produits de catégorie 3)	- à la signature ou changement de contrat
6.1	changement de niveau de filière d'élimination des déchets	- avant sa réalisation (porté à connaissance de l'inspection)
7.1.3	rapport annuel règles d'exploitation	- annuel
10.2.4	bilan périodique Legionella	- annuel
10.2.1	alerte contamination en Legionella	- dès réception analyse justifiant la contamination des tours aéroréfrigérées

2.10 – BILANS PÉRIODIQUES

L'exploitant réalise et adresse au Préfet le bilan de fonctionnement prévu à l'article R 512-45 du Livre V du Code de l'Environnement et la Directive IPPC du 24 septembre 1996.

Sauf disposition réglementaire supérieure contraire, le bilan de fonctionnement est à déposer tous les 10 ans à compter de la parution du présent arrêté.

Le bilan de fonctionnement, qui porte sur l'ensemble des installations du site, en prenant comme référence l'étude d'impact, contient notamment :

- une évaluation des principaux effets actuels sur les intérêts mentionnés à l'article L 511-1 du C.E ;
- une synthèse des moyens actuels de prévention et de réduction des pollutions et la situation de ces moyens par rapport aux meilleures techniques disponibles ;
- les investissements en matière de prévention et de réduction des pollutions au cours de la période décennale passée ;
- l'évolution des flux des principaux polluants au cours de la période décennale passée ;
- les conditions actuelles de valorisation et d'élimination des déchets ;
- un résumé des accidents et incidents au cours de la période décennale passée qui ont pu porter atteinte aux intérêts mentionnés à l'article L 511-1 du C.E ;

ARTICLE 3 – PRÉVENTION DE LA POLLUTION ATMOSPHERIQUE

3.1 – DISPOSITIONS GÉNÉRALES

3.1.1 – réduction des émissions de polluants

3.1.1.1 - L'exploitant doit prendre les dispositions nécessaires dans la conception et l'exploitation des installations pour réduire l'émission de polluants à l'atmosphère, y compris diffuses, notamment par la mise en œuvre de technologies propres, le développement de techniques de valorisation, la collecte sélective et le traitement des effluents en fonction de leurs caractéristiques et la réduction des quantités rejetées en optimisant notamment l'efficacité énergétique.

Les poussières, gaz polluants ou odeurs doivent, dans la mesure du possible, être captés à la source et canalisés. Sans préjudice des règles relatives à l'hygiène et à la sécurité des travailleurs, les rejets doivent être conformes aux dispositions du présent arrêté.

Les consignes d'exploitation de l'ensemble des installations comportent explicitement les contrôles à effectuer, en marche normale et à la suite d'un arrêt pour travaux de modification ou d'entretien, de façon à permettre en toute circonstance le respect des dispositions du présent arrêté.

3.1.1.2 – brûlage interdit

Le brûlage à l'air libre est interdit.

3.1.2 – pollutions accidentelles

Les dispositions appropriées sont prises pour réduire la probabilité des émissions accidentelles et pour que les rejets correspondants ne présentent pas de dangers pour la santé et la sécurité publique. La conception et l'emplacement des dispositifs de sécurité destinés à protéger les appareillages contre une surpression interne devraient être tels que cet objectif soit satisfait, sans pour cela diminuer leur efficacité ou leur fiabilité.

3.1.3 – odeurs

Toutes dispositions sont prises pour que l'établissement ne soit pas à l'origine de gaz odorants, susceptibles d'incommoder le voisinage, de nuire à la santé ou à la sécurité publique.

3.1.4 – voies de circulation

Sans préjudice des règlements d'urbanisme, l'exploitant doit prendre les dispositions nécessaires pour prévenir les envols de poussières et matières diverses :

- les voies de circulation et aires de stationnement des véhicules doivent être aménagées (formes de pente, revêtement, etc.) et convenablement nettoyées,
- les véhicules sortant de l'installation ne doivent pas entraîner de dépôt de poussière ou de boue sur les voies de circulation. Pour cela, des dispositions telles que le lavage des roues de véhicules doivent être prévues en cas de besoin,
- les surfaces où cela est possible doivent être engazonnées,
- des écrans de végétation doivent être prévus.

3.2 – CONDITIONS DE REJETS

Les points de rejet dans le milieu naturel doivent être en nombre aussi réduit que possible. Tout rejet non prévu au présent chapitre ou non conforme à ses dispositions est interdit.

Les poussières, gaz polluants ou odeurs sont, dans la mesure du possible, captés à la source et canalisés, sans préjudice des règles relatives à l'hygiène et à la sécurité des travailleurs.

3.3 – PRÉVENTION CONTRE LA PROLIFÉRATION DE LA LEGIONELLA

Des mesures de prévention et de lutte contre la prolifération de la legionella devront être mises en place. Notamment les dispositions indiquées à l'article 10.2 du présent arrêté doivent être respectées.

ARTICLE 4 – PROTECTION DES RESSOURCES EN EAUX ET DES MILIEUX AQUATIQUES

4.1 – PRÉLÈVEMENTS ET CONSOMMATIONS D'EAU

4.1.1 – alimentation en eau

L'exploitant doit prendre toutes les dispositions nécessaires dans la conception et l'exploitation des installations pour limiter la consommation d'eau.

L'eau utilisée dans l'établissement a pour origine le réseau public de distribution d'eau potable de la ville. La consommation en eau est supérieure à 100 m³/j.

4.1.2 – relevé des prélèvements d'eau

L'installation de prélèvement d'eau doit être munie d'un dispositif de mesure totalisateur agréé.

Ce dispositif est relevé journalièrement si le débit prélevé est susceptible de dépasser 100 m³/j, hebdomadairement si ce débit est inférieur. Ces informations doivent être inscrites dans un registre tenu à la disposition de l'inspection des installations classées.

Annuellement l'exploitant fera part à l'inspecteur des installations classées de ces consommations d'eau.

4.1.3 – protection des réseaux d'eau potable

4.1.3.1 - dispositif de disconnexion

Un dispositif de disconnexion doit être installé sur le réseau d'alimentation en eau potable, en amont de l'installation, notamment afin d'isoler les réseaux d'eaux industrielles et pour éviter des retours de produits non compatibles avec la potabilité de l'eau dans les réseaux d'eau publique.

4.1.3.2 – déclaration préalable - contrat - vérification annuelle

Ce dispositif de disconnexion fait l'objet d'une déclaration préalable auprès de l'autorité sanitaire, ainsi que d'un contrat d'entretien et de vérifications annuelles, dont les résultats sont communiqués à cette même autorité.

4.1.3.3 - Le cas échéant, le réseau d'alimentation des robinets d'incendie armé et/ou les poteaux privés, comportent à leur origine un clapet de non-retour de classe A contrôlable.

4.1.4 – déclaration si modification

Toute modification dans les conditions d'alimentation en eau de l'établissement doit être portée à la connaissance de l'inspection des installations classées, ainsi que les projets concernant la réduction des consommations d'eau.

4.2 – PLAN DES RÉSEAUX

Un schéma de tous les réseaux et un plan des égouts doivent être établis par l'exploitant, régulièrement mis à jour, notamment après chaque modification notable, et datés.

Le plan des réseaux d'alimentation et de collecte doit notamment faire apparaître :

- l'origine et la distribution de l'eau d'alimentation,
- les dispositifs de protection de l'alimentation (bac de disconnexion, implantation des disconnecteurs ou tout autre dispositif permettant un isolement avec la distribution alimentaire, ...),
- les secteurs collectés et les réseaux associés,
- les ouvrages de toutes sortes (vannes, compteurs...),
- les ouvrages d'épuration interne avec leurs points de contrôle et les points de rejet de toute nature (interne ou au milieu).

Ces documents sont tenus à la disposition de l'inspection des installations classées ainsi que des Services d'Incendie et de Secours.

4.3 – PRÉVENTION DES POLLUTIONS ACCIDENTELLES

4.3.1 – canalisations de transport de fluides, entretien et surveillance

4.3.1.1 – étanchéité et résistance

Les canalisations de transport de matières dangereuses ou insalubres et de collecte d'effluents pollués ou susceptibles de l'être doivent être étanches et résister à l'action physique et chimique par les produits qu'elles contiennent.

4.3.1.2 – Sauf exception motivée par des raisons de sécurité, d'hygiène ou de technique, les canalisations de transport de fluides dangereux à l'intérieur de l'établissement doivent être aériennes.

4.3.1.3 – entretiens et examens

Les différentes canalisations doivent être convenablement entretenues et faire l'objet d'examens périodiques appropriés permettant de s'assurer de leur bon état et de leur étanchéité.

4.3.1.4 – repérage

Elles doivent être repérées conformément aux règles en vigueur. En aucun cas, les tuyauteries de produits dangereux ou insalubres seront situées dans les égouts ou dans les conduits en liaison directe avec les égouts.

4.3.2 – réservoirs

Les réservoirs contenant des produits incompatibles susceptibles de provoquer des réactions violentes ou de donner naissance à des produits toxiques lorsqu'ils sont mis en contact, doivent être implantés et exploités de manière telle qu'il ne soit aucunement possible de mélanger ces produits.

4.3.3 – cuvettes de rétention

4.3.3.1 – stockage d'un liquide susceptible de créer une pollution

Tout stockage d'un liquide susceptible de créer une pollution des eaux ou des sols doit être associé à une capacité de rétention dont le volume doit être au moins égal à la plus grande des deux valeurs suivantes :

- 100 % de la capacité du plus grand réservoir,
- 50 % de la capacité globale des réservoirs associés.

4.3.3.2 – stockages de récipients de capacité unitaire \leq à 200 litres

Pour les stockages de récipients de capacité unitaire inférieure ou égale à 200 litres, la capacité de rétention doit être au moins égale à :

- dans le cas de liquides inflammables, 50 % de la capacité totale des fûts,
- dans les autres cas, 20 % de la capacité totale des fûts sans être inférieure à 600 litres (ou à la capacité totale lorsque celle-là est inférieure à 600 litres).

4.3.3.3 – résistance des capacités de rétention et du dispositif d'obturation

Les capacités de rétention doivent être étanches aux produits qu'elles pourraient contenir et résister à l'action physique et chimique des fluides. Il en est de même pour leur dispositif d'obturation qui doit être maintenu fermé.

4.3.3.4 – contrôle étanchéité

L'étanchéité du (ou des) réservoir(s) associé(s) à une cuvette de rétention doit pouvoir être contrôlée à tout moment.

4.3.3.5 – compatibilité des produits

Les réservoirs ou récipients contenant des produits incompatibles ne doivent pas être associés à une même rétention.

4.3.3.6 – stockage de déchets susceptibles de contenir des produits polluants

Le stockage et la manipulation de déchets susceptibles de contenir des produits polluants doivent être réalisés sur des aires étanches et aménagées pour la récupération des lixiviats et des eaux de ruissellement.

4.4 – COLLECTE DES EFFLUENTS LIQUIDES

Tout rejet d'effluent liquide non prévu aux dispositions du présent arrêté ou non conforme à ses dispositions est interdit.

4.4.1 – réseaux de collecte

4.4.1.1 – Tous les effluents aqueux doivent être canalisés.

4.4.1.2 –réseaux séparatifs

À l'exception des cas accidentels où la sécurité des personnes ou des installations serait compromise, il est interdit d'établir des liaisons directes entre les réseaux de collecte des effluents devant subir un traitement ou être détruits et le milieu récepteur.

Le réseau de collecte doit être de type séparatif permettant d'isoler les eaux résiduaires polluées des eaux pluviales non susceptibles d'être polluées.

4.4.1.3 –réseaux étanches et curables

Les réseaux d'égouts doivent être étanches. Ils doivent être conçus et aménagés pour permettre leur curage. Un système de déconnexion doit permettre leur isolement par rapport à l'extérieur.

Leurs dimensions et les matériaux utilisés pour leur réalisation doivent permettre une bonne conservation de ces ouvrages dans le temps. Lorsque cette condition ne peut être respectée en raison des caractéristiques des produits transportés, ils devront être visitables ou explorables par tout autre moyen.

Les contrôles de leur fonctionnement donnent lieu à un compte rendu écrit tenu à la disposition de l'inspecteur des installations classées.

4.4.1.4 – nettoyage et vidange

Afin d'éviter notamment, le colmatage et l'apparition anormale d'odeur, les réseaux sont nettoyés et vidangés aussi souvent que nécessaire.

4.4.1.5 – Les collecteurs véhiculant des eaux polluées par des liquides inflammables ou susceptibles de l'être, doivent être équipés d'une protection efficace contre le danger de propagation de flammes.

4.4.2 – système de confinement, y compris pour les eaux d'extinction d'incendie

4.4.2.1 – récupération des eaux susceptibles d'être polluées

Le réseau de collecte des eaux pluviales susceptibles d'être polluées et l'ensemble des eaux susceptibles d'être polluées lors d'un accident ou d'un incendie, y compris celles utilisées pour l'extinction d'un incendie, doivent pouvoir être isolées, retenues ou recueillies.

4.4.2.2 - efficacité du dispositif et organes de commande

Ces dispositifs sont maintenus en état de marche, signalés et actionnables en toute circonstance localement et/ou à partir d'un poste de commande. Leur entretien préventif et leur mise en fonctionnement sont définis par consigne.

La capacité doit être suffisante pour recevoir toutes les eaux d'un sinistre.

L'efficacité doit être démontrée en cas d'accident.

4.4.2.3 – consigne de récupération et de traitement des eaux susceptibles d'être polluées

Une consigne définit les modalités de mise en œuvre de ces dispositifs et du traitement de ces eaux polluées.

4.5 – TRAITEMENT DES EFFLUENTS

4.5.1 – obligation de traitement

Les effluents doivent faire l'objet, en tant que de besoin, d'un traitement permettant de respecter les valeurs limites fixées par le présent arrêté et les dispositions de l'arrêté du 2 février 1998 modifié relatif aux prélèvements et à la consommation d'eau, ainsi qu'aux émissions de toute nature des installations classées pour la protection de l'environnement, soumises à autorisation.

4.5.2 – conception des installations de traitement

4.5.2.1 – effluents industriels

Les installations de traitement doivent être conçues pour faire face aux variations de débit, de température ou de composition des effluents à traiter, en particulier à l'occasion du démarrage ou de l'arrêt des installations.

Sans préjudice des obligations réglementaires sanitaires, les sols des zones susceptibles de recueillir des eaux résiduaires et/ou de lavage de l'installation sont garnis d'un revêtement imperméable et la pente permet de conduire ces effluents vers un orifice pourvu d'un siphon et raccordé au réseau d'évacuation.

L'installation possède un dispositif de prétraitement des effluents produits comportant, au minimum, un dégrillage et, le cas échéant, un tamisage, un dessablage, un dégraissage, ou tout autre solution de prétraitement.

Si l'établissement est amené à recevoir ou travailler, même de façon temporaire, des matières telles que définies dans le règlement CE n° 1069/2009 sus-visé, l'équipement utilisé pour le prétraitement consiste en puisards ou cribles situés en aval du processus et dont la taille des ouvertures ou des mailles n'excède pas 6 mm ou des systèmes équivalents assurant que la taille des particules solides des eaux résiduaires qui passent au travers de ces systèmes n'est pas supérieure à 6 mm. Ce prétraitement doit garantir le filtrage de toutes les eaux résiduaires par ce processus avant leur évacuation de l'établissement. Tout broyage ou macération pouvant faciliter le passage de matières animales au-delà du stade du prétraitement est exclu.

L'inspection des installations classées devra être informé au préalable de la réception et du travail de ces matières.

En l'absence des équipements décrits ci-dessus, la réception de ces matières est strictement interdite. Il appartiendra à l'exploitant de fournir la preuve qu'aucune de ces matières ne sera réceptionnée, stockée et travaillée dans l'entreprise.

Les points de rejet des eaux résiduaires doivent être en nombre aussi réduit que possible.

4.5.2.2 – eaux pluviales

Les eaux susceptibles d'être souillées notamment celles provenant des voiries et parkings doivent, avant de se retrouver à leur point de rejet final, avoir transité par un ouvrage type décanteur/déshuileur.

4.5.3 – entretien et suivi des installations de traitement

4.5.3.1 – Les installations de traitement doivent être correctement entretenues.

4.5.3.2 – mesure du bon fonctionnement

Les principaux paramètres permettant de s'assurer de leur bonne marche doivent être mesurés périodiquement.

Le débit est mesuré en continu.

Les résultats de ces mesures doivent être portés sur un registre tenu à la disposition de l'inspection des installations classées.

4.5.3.3 – vidange des équipements de traitements ou de prétraitements

Notamment le dispositif de pré-traitement prévu à l'article 4.5.2.1 et l'ouvrage de type décanteur/déshuileur prévu à l'article 4.5.2.2 sont nettoyés et vidangés aussi souvent que nécessaire. La vidange doit être réalisée par une société spécialisée.

Les documents relatifs à la réalisation de ces opérations sont tenus à la disposition de l'inspection des installations classées.

4.5.4 – dysfonctionnements des installations de traitement

4.5.4.1 – Si une indisponibilité ou un dysfonctionnement des installations de traitement sont

susceptibles de conduire à un dépassement des valeurs limites imposées par le présent arrêté, l'exploitant doit prendre les dispositions nécessaires pour réduire la pollution émise en limitant ou en arrêtant si besoin les fabrications concernées.

4.5.4.2 – information du gestionnaire du réseau et de l'inspecteur

En cas d'incident occasionnant un dépassement des valeurs limites de rejet imposées, le gestionnaire du réseau d'égouts ainsi que l'inspection des installations classées doivent en être informés.

4.6 – DÉFINITION DES REJETS

4.6.1 – identification des effluents

Les effluents liquides issus de l'établissement sont constitués par :

- 1 – les eaux de lavage des locaux et des matériels ;
- 2 – les eaux sanitaires et douches ;
- 3 – les eaux pluviales.

4.6.2 – interdiction de dilution des effluents

Il est interdit d'abaisser les concentrations en substances polluantes des rejets par simples dilutions autres que celles résultant du rassemblement des effluents normaux de l'établissement ou celles nécessaires à la bonne marche des installations de traitement.

4.6.3 – interdiction de rejet en nappe

Le rejet direct ou indirect d'effluents même traités dans la nappe d'eau souterraine est interdit.

4.6.4 – caractéristiques générales des rejets

Les effluents pollués ne contiennent pas de substances de nature à gêner le bon fonctionnement des ouvrages de traitement.

Les effluents rejetés doivent être exempts :

- de matières flottantes,
- de produits susceptibles de dégager en égout ou dans le milieu naturel directement ou indirectement des gaz ou vapeurs toxiques ou inflammables,
- de produits susceptibles de nuire à la conservation des ouvrages, ainsi que des matières déposables ou précipitables qui, directement ou indirectement, seraient susceptibles d'entraver le bon fonctionnement des ouvrages.

De plus :

- ils ne doivent pas comporter des substances non biologiques, toxiques, nocives ou néfastes dans des proportions capables d'entraîner la destruction du poisson, de nuire à sa nutrition ou à sa reproduction ou à sa valeur alimentaire,
- ils ne doivent pas provoquer une coloration notable du milieu récepteur, ni être de nature à favoriser la manifestation d'odeurs ou de saveurs.

4.6.5 – localisation des points de rejet

4.6.5.1 – eaux usées et eaux sanitaires

Les eaux usées industrielles issues de l'établissement, après avoir subi un pré-traitement interne adéquat, et les eaux sanitaires sont collectées par un réseau gravitaire, séparatif de celui des eaux pluviales, et rejoignent via le réseau d'assainissement public, la station d'épuration de TAIN L'HERMITAGE où elles seront traitées.

4.6.5.2 – eaux pluviales

Les eaux pluviales non polluées rejoignent directement le bassin de confinement puis le réseau pluvial communal.

Les eaux pluviales polluées (voirie et circulation) sont collectées et traitées dans un séparateur à hydrocarbure avant de rejoindre le bassin de confinement et le réseau pluvial communal.

4.6.5.3 - eaux de refroidissement

En l'absence d'étude démontrant l'innocuité des rejets et leur compatibilité avec les objectifs de qualité des cours d'eau, les eaux issues du fonctionnement des tours aéro-réfrigérées doivent être rejetées dans le réseau des eaux usées.

Lorsque les eaux issues du fonctionnement des tours aéro-réfrigérées sont rejetées directement au milieu naturel, elles devront faire l'objet du suivi des valeurs de rejets.

4.7 – VALEURS LIMITE DE REJET

4.7.1 – eaux exclusivement pluviales

Le rejet des eaux pluviales ne doit pas contenir plus de :

SUBSTANCES	CONCENTRATIONS (en mg/l)	METHODE DE MESURE
MES	35	NF EN 872
DCO	125	NFT 90101
DBO5	25	NF EN 1899-1
Hydrocarbures totaux (HCT)	10	NF EN ISO 9377-2 + NF EN ISO 11423-1 NF M 07-203

4.7.2 – Eaux sanitaires

Elles doivent être traitées et évacuées conformément aux instructions en vigueur concernant l'assainissement collectif.

4.7.3 – Eaux usées – eaux résiduaires

Les eaux usées industrielles et domestiques rejetées par l'établissement doivent respecter les caractéristiques maximales indiquées ci-dessous :

Débit journalier maxi	150 m ³		
Paramètres de pollution maximum	mg/l journalier moyen	mg/l horaire maxi	kg/jour
- MEST eau brute (Matières en suspension)	400	480	60,0
- DCO eau brute (Demande Chimique en Oxygène)	1 333	1 600	200,0
- DBO5 (Demande Biochimique en Oxygène à 5 jours)	533	640	80,0
- N global	100	120	15,0
- P (Phosphore total)	33	40	5,0
- Graisses exprimées en SEH	150	-	-

La température des eaux industrielles rejetées est inférieure à 30° C et le pH est compris entre 5,5 et 9,5.

4.8 – AMÉNAGEMENT DES POINTS DE PRÉLÈVEMENTS

4.8.1 – points de prélèvements

Sur chaque ouvrage de rejet d'effluents liquides doivent être prévus un point de prélèvement d'échantillons et des points de mesure.

Ces points doivent être implantés dans une section dont les caractéristiques (rectitude de la conduite à l'amont, qualité des parois, régime d'écoulement) permettent de réaliser des mesures représentatives de manière à ce que la vitesse n'y soit pas sensiblement ralentie par des seuils ou obstacles situés à l'aval et que l'effluent soit suffisamment homogène.

Ces points doivent être aménagés de manière à être aisément accessibles et permettre des interventions en toute sécurité. Toutes dispositions doivent également être prises pour faciliter les interventions d'organismes extérieurs à la demande de l'inspection des installations classées et du service chargé de la police des eaux.

4.8.2 – équipement des points de prélèvements

Les systèmes permettant le prélèvement continu sont proportionnels au débit sur une durée de 24 h, disposent d'enregistrement et permettent la conservation des échantillons à une température de 4°C.

Les points de mesures et les points de prélèvements d'échantillons sont équipés des appareils nécessaires pour effectuer les mesures prévues aux différents paragraphes de l'article 4 dans des conditions représentatives (un débitmètre totalisateur avec système d'enregistrement des débits rejetés et un préleveur automatique).

4.9 – SURVEILLANCE DES REJETS

4.9.1 – autosurveillance

L'exploitant doit mettre en place un programme de surveillance des rejets de ses installations. Les mesures sont effectuées sous la responsabilité et aux frais de l'exploitant, afin de vérifier que les paramètres de pollution maximum sont respectés. Elles sont effectuées selon les conditions fixées ci-après, en tout ce qu'elles ne sont pas contraires aux normes en vigueur :

PARAMÈTRES	MÉTHODES DE MESURE
pH	NF T 90008
MES	NF EN 872
DBO5	NF EN 1899-1
DCO	NF T 90101
Azote globale	NFT 90110 + NFT 90013 + NFT 90012
Phosphore total	NFT 90023
Matières grasses	SEH (substances extractibles à l'hexane)

A minima, les contrôles sont réalisés sur 24h et auront une fréquence semestrielle. L'un d'eux sera systématiquement effectué en période de haute activité.

Dans tous les cas, si ces contrôles révèlent un dépassement pour un ou plusieurs des paramètres des valeurs fixées aux articles ci-dessus, l'exploitant met immédiatement en place des mesures correctives pour y remédier et poursuit les contrôles jusqu'à ce qu'ils deviennent favorables sur une campagne d'une semaine.

Les analyses doivent être effectuées sur des échantillons non décantés.

Si le débit journalier est supérieur à 100 m³/j celui-ci doit être déterminé par mesures en continu.

4.9.2 – calage de l'autosurveillance / contrôle officiel

Afin de s'assurer du bon fonctionnement des dispositifs de mesure et des matériels d'analyse ainsi que de la représentativité des valeurs mesurées (absence de dérive), l'exploitant doit faire procéder au moins une fois par an aux prélèvements, mesures et analyses demandés dans le cadre de l'autosurveillance par un organisme extérieur (laboratoire agréé par le Ministre chargé de l'Environnement). Ce contrôle sera à effectuer en plus des contrôles prévus dans le cadre des autocontrôles.

4.9.3 – conservation des résultats

Les résultats des mesures prescrites ci-dessus, doivent être conservés pendant une durée d'au moins trois ans à la disposition de l'inspection des installations classées.

4.9.4 – transmission des résultats d'autosurveillance

Un état récapitulatif des résultats des mesures et analyses imposées aux articles 4.9.1 et 4.9.2 est adressé au plus tard dans le mois qui suit leur réalisation, à l'inspection des installations classées.

Ils doivent être accompagnés en tant que de besoin de commentaires sur les causes de dépassements constatés ainsi que sur les actions correctives mises en œuvre ou envisagées.

4.10 – CONSÉQUENCES DES POLLUTIONS ACCIDENTELLES

4.10.1 – mesures de sauvegarde

En cas de pollution accidentelle provoquée par l'établissement, l'exploitant doit être en mesure de fournir dans les délais les plus brefs, tous les renseignements connus dont il dispose permettant de déterminer les mesures de sauvegarde à prendre pour ce qui concerne les personnes, la faune, la flore, les ouvrages exposés à cette pollution, en particulier :

- 1° - la toxicité et les effets des produits rejetés,
- 2° - leur évolution et leurs conditions de dispersion dans le milieu naturel,
- 3° - la définition des zones risquant d'être atteintes par des concentrations en polluants susceptibles d'entraîner des conséquences sur le milieu naturel ou les diverses utilisations des eaux,
- 4° - les méthodes de destruction des polluants à mettre en œuvre,
- 5° - les moyens curatifs pouvant être utilisés pour traiter les personnes, la faune ou la flore exposées à cette pollution,
- 6° - les méthodes d'analyses ou d'identification et organismes compétents pour réaliser ces analyses.

Pour cela, l'exploitant doit constituer un dossier comportant l'ensemble des dispositions prises et des éléments bibliographiques rassemblés pour satisfaire aux 6 points ci-dessus. Ce dossier de lutte contre la pollution des eaux doit être tenu à la disposition de l'inspection des installations classées et des Services chargés de la police des eaux, et régulièrement mis à jour pour tenir compte de l'évolution des connaissances et des techniques.

4.10.2 – récupération des effluents susceptibles d'être pollués

Les effluents aqueux récupérés, susceptibles d'être pollués sont stockés avant leur valorisation ou élimination, dans des conditions ne présentant pas de risque de pollution.

4.10.3 – enregistrement de l'incident

Tout accident ou incident susceptible de porter atteinte aux intérêts visés à l'article L 511-1 du Code de l'environnement est déclaré, dans les meilleurs délais, à l'inspection des installations classées et fait l'objet d'un enregistrement sous forme de compte rendu écrit (origine et causes du phénomène, conséquences, mesures prises pour y parer et pour éviter qu'il ne se reproduise...) transmis sous quinze jours à l'inspection des installations classées.

4.11 – DISPOSITIONS PARTICULIÈRES

4.11.1 –rétention

Le stockage et la manipulation de produits dangereux ou polluants, solides ou liquides (ou liquéfiés), y compris les produits de nettoyage, seront effectués sur des aires étanches et aménagées pour la récupération des fuites éventuelles.

Les stockages des déchets susceptibles de contenir des produits polluants sont réalisés sur des aires étanches et aménagées pour la récupération des eaux de ruissellement.

4.11.2 – gestion du déversement accidentel

Une procédure de récupération et de nettoyage sera mise en place en cas de déversement accidentel de ces produits, cette procédure donnera lieu à la rédaction de ses consignes d'application. Ce document sera tenu à la disposition de l'inspection des installations classées.

4.11.3 – objectifs IPPC / valeurs limites d'émission des eaux résiduaires après épuration

Paramètres des rejets	BREF industries agroalimentaires
DBO5 (mg/L)	< 25 mg/l
DCO (mg/L)	< 125 mg/l
MEST (mg/L)	< 50 mg/l
N _{tot} (mg/L)	< 10 mg/l
P _{tot} (mg/L)	0,4 - 5 mg/l
Graisses et huiles	< 10 mg/l

4.12 – PROGRAMME DE RECHERCHE DES SUBSTANCES DANGEREUSES DANS L'EAU

4.12.1 – prescriptions techniques applicables aux opérations de prélèvements et d'analyses

4.12.1.1 – Les prélèvements et analyses réalisés en application du présent arrêté doivent respecter les dispositions de l'annexe 5 "Prescriptions techniques applicables aux opérations de prélèvements et d'analyses" du présent arrêté.

4.12.1.2 – Pour l'analyse de ces substances, l'exploitant doit faire appel à un laboratoire d'analyse accrédité selon la norme NF EN ISO/CEI 17025 pour la matrice « Eaux Résiduaire », pour chaque substance à analyser.

4.12.1.3 – L'exploitant doit être en possession de l'ensemble des pièces suivantes fournies par le laboratoire qu'il aura choisi, avant le début des opérations de prélèvements et de mesures afin de s'assurer que ce prestataire remplit bien les dispositions de l'annexe 5 (partie 5.5) du présent arrêté :

- Justificatifs d'accréditations sur les opérations de prélèvements et d'analyses de substances dans la matrice « eaux résiduaires » comprenant a minima :
 - a) Numéro d'accréditation ;
 - b) Extrait de l'annexe technique sur les substances concernées
- Liste de références en matière d'opérations de prélèvements de substances dangereuses dans les rejets industriels ;
- Tableau des performances et d'assurance qualité de l'annexe 5 (partie 5.5) précisant les limites de quantification pour l'analyse des substances qui doivent être inférieures ou égales à celles de l'annexe 5 (partie 5.2) ;
- Attestation du prestataire s'engageant à respecter les prescriptions de l'annexe 5 (partie 5.5).

4.12.1.4 – Dans le cas où l'exploitant souhaite réaliser lui-même le prélèvement des échantillons, celui-ci doit fournir à l'inspection avant le début des opérations de prélèvements et de mesures prévues à l'article 4.12.2 du présent arrêté, les procédures qu'il aura établies démontrant la fiabilité et la reproductibilité de ses pratiques de prélèvement et de mesure de débit.

Ces procédures doivent intégrer les points détaillés au paragraphe 3 de l'annexe 5 et préciser les modalités de traçabilité de ces opérations.

4.12.2 – mise en œuvre de la surveillance initiale


4.12.2.1 – Première phase d'étude des rejets de substances dangereuses : surveillance initiale


La société SAVIEL met en œuvre sous 3 mois à compter de la notification du présent arrêté, le programme de surveillance aux points de rejet des effluents industriels de l'établissement, dont le rejet de l'aérocondenseur lorsque celui-ci n'est pas raccordé au réseau d'eaux usées, dans les conditions suivantes :


- liste des substances dangereuses (paramètres à rechercher sur une campagne de 6 mesures sont) :

Substances	Code SANDRE	Catégorie de Substance : - 1 = <i>dangereuses prioritaires</i> , - 2 = <i>prioritaires</i> , - 3 = <i>pertinentes liste 1</i> , - 4 = <i>pertinentes liste 2</i> <i>(cf : article 4.2. de l'AP)</i>	Limite de quantification à atteindre par les laboratoires : LQ en µg/l <i>(source : annexe 5.2 de la circulaire 05/01/2009)</i>	Valeurs limites admissibles vis à vis du milieu (eaux douces de surfaces) : 10*NQE-MA ou 10*NQEp en µg/l <i>(cf : article 3.3. de l'AP)</i>
Trichlorométhane (Chloroforme)	1135	2	1	25
Tétrachlorure de carbone *	1276	3	0,5	120
Fluoranthène *	1191	2	0,01	1
Naphtalène *	1517	2	0,05	24
Cadmium et ses composés ¹ *	1388	1	2	Classe 1 = 0.8 Classe 2 = 0.8 Classe 3 = 0.9 Classe 4 = 1.5 Classe 5 = 2.5
Plomb et ses composés *	1382	2	5	72
Mercurure et ses composés *	1387	1	0,5	0.5
Nickel et ses composés	1386	2	10	200
Zinc et ses composés	1383	4	10	Fonction du bruit de fond
Cuivre et ses composés	1392	4	5	Fonction du bruit de fond
Chrome et ses composés *	1389	4	5	Fonction du bruit de fond
Tributylétain cation *	2879	1	0,02	0,002
Dibutylétain cation *	1771	4	0,02	
Monobutylétain cation *	2542	4	0,02	
Trichloroéthylène *	1286	3	0,5	100
Alkylphénols *				
Nonylphénols *	1957	1	0,1	3
NP1OE *	6366	1	0,1	3
NP2OE *	6369	1	0,1	3
Octylphénols *	1920	2	0,1	1
OP1OE *	6370	2	0,1	1
OP2OE *	6371	2	0,1	1
Acide chloroacétique *	1465	4	25	5,8

Liste des substances dangereuses communément retrouvées dans les rejets d'eau des activités industrielles relevant de la rubrique 2210 et faisant partie du programme de surveillance

 **1** Substances dangereuses Prioritaires issues de l'annexe X de la DCE (tableau A de la circulaire du 07/05/07) et de la directive fille de la DCE adoptée le 20 octobre 2008 (anthracène et endosulfan)

 **2** Substances Prioritaires issues de l'annexe X de la DCE (tableau A de la circulaire du 07/05/07)

 **3** Autres substances pertinentes issues de la liste I de la directive 2006/11/CE (anciennement Directive 76/464/CEE) et ne figurant pas à l'annexe X de la DCE (tableau B de la circulaire du 07/05/07)

¹ Pour le Cadmium et ses composés, les valeurs retenues pour les NQE varient en fonction de la dureté de l'eau telle que définie suivant les cinq classes suivantes : classe 1 : <40 mg CaCO₃/l, classe 2 : 40 à <50 mg CaCO₃/l, classe 3 : 50 à <100 mg CaCO₃/l, classe 4 : 100 à <200 mg CaCO₃/l et classe 5 : ≥200 mg CaCO₃/l.

□ 4 Autres substances pertinentes issues de la liste II de la directive 2006/11/CE (anciennement Directive 76/464/CEE) et autres substances, non SDP ni SP (tableaux D et E de la circulaire du 07/05/07)

*** : L'exploitant pourra abandonner la recherche de cette substance si elle n'a pas été détectée après 3 mesures consécutives réalisées dans les conditions techniques décrites dans l'annexe 5.**

NOTA 1 : En cas de plusieurs points de rejets sur le site, il convient d'examiner la nécessité d'établir un tableau spécifique par rejet

NOTA 2 : Dans le cas des alkylphénols, il est demandé de rechercher simultanément les nonylphénols, les octylphénols ainsi que les deux premiers homologues d'éthoxylates de nonylphénols (NP1OE et NP2OE) et les deux premiers homologues d'éthoxylates d'octylphénols (OP1OE et OP2OE). La recherche des éthoxylates peut être effectuée sans surcoût conjointement à celle des nonylphénols et des octylphénols par l'utilisation du projet de norme ISO/DIS 18857-23. Les éthoxylates de nonylphénols et d'octylphénols constituent à terme une source indirecte de nonylphénols et d'octylphénols dans l'environnement

- périodicité : 1 mesure par mois pendant 6 mois ;
- durée de chaque prélèvement : 24 heures représentatives du fonctionnement de l'installation

En fin de suivi, un rapport devra être fourni à l'inspection des installations classées. Il déclinera le suivi des paramètres et permettra d'établir la suite à donner à ces recherches.

4.12.2.2 – rapport de synthèse de la surveillance initiale

L'exploitant doit fournir dans un délai de 12 mois après notification du présent arrêté préfectoral un rapport de synthèse de la surveillance initiale devant comprendre :

- un tableau récapitulatif des mesures sous une forme synthétique selon l'annexe 5.4 du présent arrêté. Ce tableau comprend, pour chaque substance, sa concentration et son flux, pour chacune des mesures réalisées. Le tableau comprend également les concentrations minimale, maximale et moyenne relevées au cours de la période de mesures, ainsi que les flux minimal, maximal et moyen et les limites de quantification pour chaque mesure ;
- l'ensemble des rapports d'analyses réalisées en application du présent arrêté ;
- dans le cas où l'exploitant a réalisé lui-même le prélèvement des échantillons, l'ensemble des éléments permettant d'attester de la traçabilité de ces opérations de prélèvement et de mesure de débit ;
- des commentaires et explications sur les résultats obtenus et leurs éventuelles variations, en évaluant les origines possibles des substances rejetées, notamment au regard des activités industrielles exercées et des produits utilisés ;
- des propositions dûment argumentées, le cas échéant, si l'exploitant souhaite demander l'abandon de la surveillance pour certaines substances, en référence aux dispositions de l'article 4.12.2.3 ;
- des propositions dûment argumentées, le cas échéant, si l'exploitant souhaite adopter un rythme de mesures autre que trimestriel pour la poursuite de la surveillance ;
- le cas échéant, les résultats de mesures de qualité des eaux d'alimentation en précisant leur origine (superficielle, souterraine ou adduction d'eau potable).

4.12.2.3 – conditions à satisfaire pour abandonner la surveillance d'une substance à l'issue de la surveillance initiale

L'exploitant pourra notamment demander la suppression de la surveillance des substances présentes dans le rejet des eaux industrielles qui répondront à au moins l'une des trois conditions suivantes (la troisième condition n'étant remplie que si les deux critères 4.12.2.1 et 4.12.2.2 qui la composent sont tous les deux respectés) :

1. il est clairement établi que ce sont les eaux amont qui sont responsables de la présence de la substance dans les rejets de l'établissement ;
 2. toutes les concentrations mesurées pour la substance sont strictement inférieures à la limite de quantification LQ définie à l'annexe 5.2 de l'annexe 5, et reprise dans le tableau de l'annexe 5.1 ;
 3.
 - 3.1 toutes les concentrations mesurées pour la substance sont inférieures à 10*NQE (norme de qualité environnementale ou, en l'attente de leur adoption en droit français, 10*NQEp, norme de qualité environnementale provisoire fixée dans la circulaire DE/DPPR du 7 mai 2007) ;
- Et ,

3.2 tous les flux calculés pour la substance sont inférieurs à 10% du flux théorique admissible par le milieu récepteur (le flux admissible étant le produit du débit mensuel d'étiage de fréquence quinquennale sèche QMNA5 et de la NQE ou NQEp conformément aux explications de l'alinéa précédent).

Au jour de publication du présent arrêté, les NQE sont définies par la directive 2008/105/CE et les NQEp sont définies par la circulaire DE/DPPR 2007/23.

4.12.3 – mise en œuvre de la surveillance pérenne

4.12.3.1 – seconde phase d'étude des rejets de substances dangereuses : surveillance pérenne

L'exploitant met en œuvre sous 12 mois à compter de la notification du présent arrêté préfectoral le programme de surveillance pérenne dans les conditions suivantes :

- liste des substances dangereuses : substances dangereuses visées à l'annexe 5.1 du présent arrêté, dont la surveillance est retenue sur la base du rapport de synthèse établi à l'issue de la surveillance initiale en référence aux articles 4.12.2.2 et 4.12.2.3 du présent arrêté ;
- périodicité : 1 mesure par trimestre ;
- durée de chaque prélèvement : 24 heures représentatives du fonctionnement de l'installation.

Au cours de cette surveillance pérenne, l'inspection des installations classées peut demander par écrit à l'exploitant d'adapter si besoin, en terme de substances ou de périodicité, ce programme de surveillance, au vu du rapport établi en application de l'article 4.12.2.2 du présent arrêté et d'éléments complémentaires d'informations connues concernant notamment l'état de la masse d'eau à laquelle le rejet est associé.

D'autres substances pourront également être supprimées sur la base des mêmes critères que ceux définis à l'article 4.12.2.3 et sur demande dûment motivée de l'exploitant.

4.12.3.2 – étude technico-économique

L'exploitant fournira au Préfet sous 18 mois à compter de la notification du présent arrêté préfectoral une étude technico-économique, accompagnée d'un échéancier de réalisation pouvant s'échelonner jusqu'en 2021 répondant aux objectifs suivants pour l'ensemble des substances figurant dans la surveillance prescrite à l'article 4.12.2 du présent arrêté :

1. Pour les substances dangereuses prioritaires figurant aux annexes 9 et 10 de la directive 2000/60/CE : possibilités de réduction à l'échéance 2015 et de suppression à l'échéance 2021 (2028 pour anthracène et endosulfan) ;
2. Pour les substances prioritaires figurant aux annexes 9 et 10 de la directive 2000/60/CE : possibilités de réduction à l'échéance 2015 et éventuellement 2021 ;
3. Pour les substances pertinentes figurant à la liste 2 de l'annexe I de la directive 2006/11/CE du 15/02/06, lorsqu'elles sont émises avec un flux supérieur à 20% du flux admissible dans le milieu : possibilités de réduction à l'échéance 2015 et éventuellement 2021 ;
4. Pour les substances pertinentes figurant à la liste 2 de l'annexe I de la directive 2006/11/CE du 15/02/06, émises avec un flux inférieur à 20% du flux admissible dans le milieu mais pour lesquelles la norme de qualité environnementale n'est pas respectée : possibilités de réduction à l'échéance 2015 et éventuellement 2021.

Cette étude devra mettre en exergue les substances dangereuses dont la présence dans les rejets doit conduire à les supprimer, à les substituer ou à les réduire, à partir d'un examen approfondi s'appuyant notamment sur les éléments suivants :

- les résultats de la surveillance prescrite ;
 - l'identification des produits, des procédés, des opérations ou des pratiques à l'origine de l'émission des substances dangereuses au sein de l'établissement ;
 - un état des perspectives d'évolution de l'activité (procédé, niveau de production ...) pouvant impacter dans le temps qualitativement ou quantitativement le rejet de substances dangereuses ;
 - la définition des actions permettant de réduire ou de supprimer l'usage ou le rejet de ces substances.
- Sur ce point, l'exploitant devra faire apparaître explicitement les mesures concernant la ou les substances dangereuses prioritaires et celles liées aux autres substances. Les actions mises en œuvre et/ou envisagées devront répondre aux enjeux vis à vis du milieu, notamment par une comparaison, pour chaque substance concernée, des flux rejetés et des flux admissibles dans le milieu. Ce plan d'actions sera assorti d'une proposition d'échéancier de réalisation.

Pour chacune des substances pour lesquelles l'exploitant propose des possibilités de réduction ou de suppression, celui-ci devra faire apparaître dans l'étude susvisée l'estimation chiffrée pour chaque substance concernée, du rejet évité par rapport au rejet annuel moyen de l'installation (en valeur absolue en kg/an et en valeur relative en %).

4.12.3.3 – rapport de synthèse de la surveillance pérenne

L'exploitant doit fournir dans un délai de 48 mois (4 ans) après notification du présent arrêté préfectoral, un rapport de synthèse de la surveillance pérenne sur le même modèle que celui prévu à l'issue de la surveillance initiale et défini à l'article 4.12.2.2 du présent arrêté.

Ce rapport devra conduire l'exploitant à proposer la nature du programme de surveillance à poursuivre selon les dispositions de l'article 4.12.2.3. et en fonction des conclusions de l'étude technico-économique visée au point 4.12.3.2, lorsqu'une telle étude aura été réalisée.

4.12.3.4 – actualisation du programme de surveillance pérenne

L'exploitant poursuit sous 48 mois (4 ans) le programme de surveillance au point de rejet des effluents industriels de l'établissement dans les conditions suivantes :

- liste des substances dangereuses : substances dangereuses visées dans l'annexe 5.1 du présent arrêté, dont la surveillance est retenue sur la base du rapport de synthèse établi en référence aux articles 4.12.3.3. et 4.12.2.3. du présent arrêté ;
- périodicité : 1 mesure par trimestre ;
- durée de chaque prélèvement : 24 heures représentatives du fonctionnement de l'installation.

En cas d'évolution dans les produits, des procédés, des opérations ou des pratiques susceptibles d'être à l'origine de l'émission dans les rejets de nouvelles substances dangereuses au sein de l'établissement, l'exploitant est tenu d'actualiser le cadre de sa surveillance à ces nouvelles substances jusqu'à la vérification du respect des dispositions définies à l'article 4.12.2.3. Il en informera l'inspection des installations classées.

4.12.4 – rapportage de l'état d'avancement de la surveillance des rejets

4.12.4.1 – déclaration des données relatives à la surveillance des rejets aqueux

Les résultats des mesures du mois N réalisées en application des articles 4.12.2.1, 4.12.3.1 et 4.12.3.4 susvisés sont saisis sur le site de télédéclaration du ministère chargé de l'environnement prévu à cet effet, lorsque celui-ci sera rendu opérationnel pour la région Rhône-Alpes et sont transmis mensuellement à l'inspection des installations classées par voie électronique avant la fin du mois N+1.

Si ce site n'est pas accessible au moment de la déclaration, l'exploitant devra déclarer ses résultats sur le site mis en place par l'INERIS à cet effet (<http://rsde.ineris.fr>), à la même fréquence et dans les mêmes conditions.

Si l'exploitant n'utilise pas la transmission électronique via le site de télédéclaration susvisé, il est tenu d'informer l'inspection des installations classées et dans ce cas de lui transmettre mensuellement par écrit avant le 5 du mois N+1 un rapport de synthèse relatif aux résultats des mesures et analyses du mois N imposées aux articles 4.12.2.3 et 4.12.3.3.

4.12.4.2 – déclaration annuelle des émissions polluantes

Les substances faisant l'objet de la surveillance pérenne décrite à l'article 4.12.3 "surveillance pérenne" du présent arrêté doivent faire l'objet d'une déclaration annuelle conformément aux dispositions de l'arrêté ministériel du 31 janvier 2008 relatif au registre et à la déclaration annuelle des émissions polluantes et des déchets. Ces déclarations peuvent être établies à partir des mesures de surveillance prévues à l'article 4.12.2 "surveillance initiale" pour les émissions de substances dangereuses dans l'eau ou par toute autre méthode plus précise validée par les services de l'inspection, notamment dans le cas d'émissions dans le sol pour les boues produites par l'installation faisant l'objet d'un plan d'épandage.

4.12.5 – dispositions applicables en cas d’infraction ou d’inobservation du présent arrêté

Les infractions ou l’inobservation des conditions légales fixées par le présent arrêté entraîneront l’application des sanctions pénales et administratives prévues par le titre 1er du livre V du Code de l’Environnement.

ARTICLE 5 – PRÉVENTION DU BRUIT ET DES VIBRATIONS

5.1 – CONSTRUCTION ET EXPLOITATION

L'installation doit être construite, équipée et exploitée de façon à ce que son fonctionnement ne puisse être à l'origine de bruits aériens ou de vibrations mécaniques susceptibles de compromettre la santé ou la sécurité du voisinage ou de constituer une gêne pour sa tranquillité.

Les prescriptions suivantes sont applicables à l'installation :

- l'arrêté ministériel du 23 janvier 1997 relatif à la limitation des bruits émis dans l'environnement par les installations classées pour la protection de l'environnement,
- la circulaire du 23 juillet 1986 relative aux vibrations mécaniques émises dans l'environnement par les installations classées pour la protection de l'environnement.

5.2 – VÉHICULES ET ENGIN

Les véhicules de transport, les matériels de manutention et les engins de chantier utilisés à l'intérieur de l'établissement, et susceptibles de constituer une gêne pour le voisinage, doivent être conformes à la réglementation en vigueur : les engins de chantier doivent répondre aux dispositions du décret n° 95-79 du 23 janvier 1995, et des textes pris pour son application.

5.3 – APPAREILS DE COMMUNICATION

L'usage de tous appareils de communication par voie acoustique (sirènes, avertisseurs, haut-parleurs, etc....) gênant pour le voisinage est interdit, sauf si leur emploi est exceptionnel et réservé à la prévention ou au signalement d'incidents graves ou d'accidents.

5.4 – MACHINES FIXES

Les machines fixes susceptibles d'incommoder le voisinage par des trépidations seront isolées par des dispositifs antivibratoires efficaces. La gêne éventuelle sera évaluée conformément aux règles techniques annexées à la circulaire du 23 juillet 1986.

5.5 – NIVEAUX ACOUSTIQUES

Par référence aux prescriptions de l'arrêté ministériel du 23 janvier 1997, les émissions sonores, dans les zones à émergence réglementée, ne doivent pas être supérieures aux valeurs admissibles fixées dans le tableau ci-après :

Niveau de bruit ambiant existant dans les zones à émergence réglementée (incluant le bruit de l'établissement)	Émergence admissible pour la période allant de 7 heures à 22 heures, sauf dimanches et jours fériés	Émergence admissible pour la période allant de 22 heures à 7 heures, ainsi que dimanches et jours fériés
* Supérieur à 35 dB (A) et inférieur ou égal à 45 dB (A)	6 dB (A)	4 dB (A)
* Supérieur à 45 dB (A)	5 dB (A)	3 dB (A)

Toutefois, les niveaux de bruit en limite de propriété de l'établissement ne peuvent excéder :

- 70 dB (A) pour la période de 7 heures à 22 heures, sauf dimanches et jours fériés ;
- 60 dB (A) pour la période de 22 heures à 7 heures, ainsi que dimanches et jours fériés.

5.6 – CONTRÔLES

A minima, une surveillance périodique de la situation acoustique sera effectuée par un organisme ou une personne qualifiée dont le choix est soumis à l'approbation de l'inspecteur des installations classées.

Un premier contrôle sera réalisé six mois après la publication du présent arrêté. Les contrôles suivants s'effectueront à la fréquence d'une fois par an les trois premières années ; cependant selon les résultats ce rythme sera éventuellement à évaluer avec l'inspection des installations classées.

Puis si les résultats de ces campagnes de mesure de bruit sont conformes les contrôles s'effectueront tous les trois ans.

Dans tous les cas, si ces contrôles révèlent un dépassement pour un ou plusieurs des paramètres des valeurs fixées aux articles ci-dessus, l'exploitant met immédiatement en place des mesures correctives pour y remédier et poursuit les contrôles jusqu'à ce qu'ils deviennent favorables.

Les frais sont supportés par l'exploitant.

Les résultats des mesures sont tenus à la disposition de l'inspection des installations classées.

ARTICLE 6 – TRAITEMENT ET ÉLIMINATION DES DÉCHETS

6.1 – GÉNÉRALITÉS

L'exploitant devra prendre toutes les dispositions nécessaires dans la conception, l'aménagement, et l'exploitation de ses installations pour assurer une bonne gestion des déchets de son entreprise et ce conformément aux dispositions législatives et réglementaires en vigueur.

6.1.1 – limitation de la production de déchets

L'exploitant se devra successivement de :

- limiter à la source la quantité et la toxicité de ses déchets en adoptant des technologies propres,
- trier, recycler, valoriser ses sous produits de fabrication,
- s'assurer du traitement ou du pré-traitement de ses déchets notamment par voie physico-chimique, détoxification ou voie thermique,
- s'assurer, pour les déchets ultimes dont le volume doit être strictement limité, d'un stockage dans les meilleures conditions possibles.

6.1.2 – séparation des déchets

L'exploitant effectue à l'intérieur de son établissement la séparation des déchets (dangereux ou non) de façon à faciliter leur traitement ou leur élimination dans des filières spécifiques.

6.1.3 – procédure interne

Une procédure interne à l'établissement organise la collecte, le tri, le stockage temporaire, le conditionnement, le transport, et le mode d'élimination des déchets. Cette procédure est régulièrement mise à jour et tenue à la disposition de l'inspection des installations classées.

6.2 – NATURE DES DÉCHETS PRODUITS

Code (1)	Classification / Déchets	Quantité	Niveau de traitement (*)
20 03 01	DIB en mélange	350 t/an	3 - décharge
15 01 01	Cartons papier	130 t/an	1 - recyclage
17 04 05 17 04 07 20 01 40	Ferraille - Inox	variable	1 - recyclage / valorisation
20 01 40	Lames usagées	limité	1 - recyclage / valorisation
20 02 01	Déchets verts	limité	1 - recyclage / valorisation
15 01 03 17 02 01	Palettes bois perdu et déchets bois	variable	(1) Valorisation
15 01 02	Containers de 1000 l (lactate)	150 containers	(1) Valorisation
15 01 02	Bidons vides rincés	5 palettes	(1) Valorisation
15 02 02 15 02 03	Emballages ; Chiffons souillés	variable	2 - Traitement ou destruction
16 05 04	Aérosols	limité	1 - recyclage / valorisation
20 04 21	Tubes fluorescents	limité	1 - recyclage / valorisation
16 06 05	Piles	très faible	1 - recyclage / valorisation
13 01 13	Huile usagée	300 litres	1 - recyclage / valorisation

16 01 07	Filtres à huile	variable	1 - recyclage / valorisation
13 05 08	Vidange séparateur hydrocarbure	variable	1 - recyclage / valorisation
15 01 10	Containers de 1000 l souillés	15	1 - recyclage / valorisation
02 02 04	Déchets de dégrillage	45 t/an	2 - Incinération
02 01 02	<i>Déchets de tissus animaux</i> Déchets organiques : os et suif	450 t/an	1 - valorisation
18 01 03	Boîtes de pétri, déchets de soins	6 000 boîtes	2 - Incinération
08 03 17	Cartouches, toners	100	1 - recyclage / valorisation
16 06 01	Batteries au plomb	limité	1 - recyclage / valorisation

codification selon l'avis du 11 novembre 1997, relatif à la nomenclature des déchets.

(*) niveau de traitement au sens de la circulaire du 28 décembre 1990 relative aux études déchets :

- niveau 0 : réduction à la source
- niveau 1 : recyclage interne ou valorisation des sous-produits de fabrication
- niveau 2 : traitement des déchets
- niveau 3 : mise en décharge

6.3 – CARACTÉRISATION DES DÉCHETS

Pour les déchets de type banal non souillés par des substances toxiques ou polluantes (verre, métaux, matières plastiques, minéraux inertes, terres stériles, caoutchouc, textile, papiers et cartons, bois ou déchets du type urbain), une évaluation des tonnages produits est réalisée.

Si la caractérisation s'avère nécessaire, pour les autres déchets, c'est à dire les déchets spéciaux, ils seront caractérisés par une analyse chimique de la composition globale et par un test de lixiviation selon les normes NF, pour les déchets solides, boueux ou pâteux.

6.4 – RÉCUPÉRATION – RECYCLAGE – VALORISATION

6.4.1 – limiter les déchets

Toutes dispositions doivent être prises pour limiter les quantités de déchets produits, notamment en effectuant toutes les opérations de recyclage techniquement et économiquement possibles.

6.4.2 – trier les déchets

6.4.2.1 - tri déchets souillés - déchets non souillés

Le tri entre les déchets souillés et non souillés est mis en place et opéré à la source.

6.4.2.2 – valorisation recherchée

Le tri des déchets tels que le bois, le papier, le carton, le verre, etc., est effectué en vue de leur valorisation. En cas d'impossibilité, la justification doit être apportée à l'inspection des installations classées.

6.4.3 – emballages de produits toxiques

Les emballages vides ayant contenu des produits toxiques ou susceptibles d'entraîner des pollutions doivent être renvoyés au fournisseur lorsque leur réemploi est possible. Dans le cas contraire, s'ils ne peuvent être totalement nettoyés, ils devront être éliminés comme des déchets dans les conditions définies pour les déchets industriels spéciaux.

6.5 – STOCKAGES DES DÉCHETS

6.5.1 – propreté du lieu de stockage des déchets

Les dépôts doivent être tenus en état constant de propreté. Ils ne doivent pas être à l'origine d'odeurs et d'envols et ne doivent pas constituer une gêne pour le voisinage.

6.5.2 – entreposage interne des déchets

Les déchets et résidus produits, entreposés dans l'établissement, avant leur traitement ou leur élimination, doivent l'être dans des conditions ne présentant pas de risques de pollution (prévention d'un lessivage par des eaux météoriques, d'une pollution des eaux superficielles et souterraines, des envols et des odeurs) pour les populations avoisinantes et l'environnement.

En particulier, les aires d'entreposage de déchets susceptibles de contenir des produits polluants sont réalisées sur des aires étanches et aménagées pour la récupération des éventuels liquides épandus et des eaux météoriques souillées.

Les mélanges de déchets ne doivent pas être à l'origine de réactions non contrôlées conduisant en particulier à l'émission de gaz ou d'aérosols toxiques ou à la formation de produits explosifs.

6.5.3 – conditionnement des déchets

6.5.3.1 – Les déchets pourront être conditionnés dans des emballages en bon état ayant servi à contenir d'autres produits (matières premières notamment), sous réserve qu'il ne puisse y avoir de réactions dangereuses entre les déchets et les produits ayant été contenus dans l'emballage, et que les marques d'origine des emballages ne prêtent pas à confusion quant aux déchets contenus.

Les déchets conditionnés en emballages sont stockés sur des aires couvertes et ne pourront pas être gerbés sur plus de deux hauteurs.

Pour les déchets industriels spéciaux, l'emballage porte systématiquement des indications permettant de reconnaître lesdits déchets.

6.5.3.2 – Les déchets ne pourront être stockés que dans des cuves affectées à cet effet. Ces cuves sont identifiées et doivent respecter les règles de sécurité.

6.5.3.3 - Les déchets ne pourront être stockés, en vrac dans des bennes, que par catégories de déchets et sur des aires affectées à cet effet. Toutes les précautions sont prises pour limiter les envols et les infiltrations.

6.6 – TRANSPORT

En cas d'enlèvement et de transport, l'exploitant s'assure lors du chargement que les emballages ainsi que les modalités d'enlèvement et de transport sont de nature à assurer la protection de l'environnement et à respecter les réglementations spéciales en vigueur.

Chaque lot de déchets dangereux expédié vers l'extérieur doit être accompagné du bordereau de suivi établi en application de l'arrêté ministériel du 29 juillet 2005 relatif au bordereau de suivi des déchets dangereux mentionné à l'article R 541-45 du code de l'environnement.

Les opérations de transport de déchets doivent respecter les dispositions des articles R 541-50 à R 541-64 et R 541-79 du code de l'environnement relatif au transport par route au négoce et au courtage de déchets. La liste mise à jour des transporteurs utilisés par l'exploitant, est tenue à la disposition de l'inspection des installations classées.

6.7 – ÉLIMINATION DES DÉCHETS

À l'exception des installations spécifiquement autorisées, toute élimination de déchets dans l'enceinte de l'établissement (incinération à l'air libre, mise en dépôt à titre définitif) est interdite.

6.7.1 – déchets traités ou éliminés à l'extérieur de l'établissement - élimination dans filière autorisée

L'exploitant élimine ou fait éliminer les déchets produits dans des conditions propres à garantir les intérêts visés à l'article L 511-1 du code de l'environnement.

Les déchets ne peuvent être éliminés ou recyclés que dans une installation classée autorisée ou déclarée à cet effet au titre de la législation relative aux installations classées. Il appartient à l'exploitant de s'en assurer et d'apporter la preuve d'une élimination correcte.

Les documents justificatifs sont conservés pendant trois ans.

6.7.1.1 – élimination des déchets industriels spéciaux

L'élimination des déchets industriels spéciaux doit respecter les orientations définies dans le plan régional de valorisation et d'élimination des déchets industriels spéciaux.

Les déchets industriels spéciaux dont la nature physico-chimique peut être la source d'atteintes particulières pour l'environnement doivent faire l'objet de traitements particuliers garantissant tout risque de pollution sur le milieu récepteur. Les filières de traitement adoptées devront respecter le principe de non-dilution.

6.7.1.2 – élimination des déchets industriels banals et déchets ultimes

L'élimination des déchets industriels banals devra respecter les orientations définies dans le plan départemental d'élimination des déchets ménagers et assimilés.

6.7.2 – gestion spécifique de certains déchets

Les déchets et sous produits sont éliminés ou valorisés dans des installations habilitées et/ou agréées à recevoir dans les conditions fixées par la réglementation en vigueur, notamment en ce qui concerne l'élimination des matériels à risques spécifiés (MRS) et des sous-produits animaux.

L'article R 543-1 du Code de l'environnement indique que les dispositions relatives aux déchets d'activités de soins et assimilés sont énoncées aux articles R 1335-1 et R 1335-14 du Code de santé publique.

Les déchets dangereux sont définis par l'article R 541-8 du Code de l'environnement.

Les déchets d'emballage visés par les articles R 543-66 à R 543-72 et R 543-74 du Code de l'environnement portant application des articles L 541-1 et suivants du Code de l'environnement relatifs à l'élimination des déchets et à la récupération des matériaux, et aux déchets d'emballage dont les détenteurs ne sont pas des ménages, sont valorisés par réemploi, recyclage ou toute autre action visant à obtenir des déchets valorisables ou de l'énergie.

Les huiles usagées doivent être éliminées conformément aux articles R 543-3 à R 543-15 et R 543-40 du Code de l'environnement portant réglementation de la récupération des huiles usagées et ses textes d'application (arrêté ministériel du 28 janvier 1999). Elles sont stockées dans des réservoirs étanches et dans des conditions de séparation satisfaisantes, évitant notamment les mélanges avec de l'eau ou tout autre déchet non huileux ou contaminé par des PCB (pyralène).

Les piles et accumulateurs usagés doivent être éliminés conformément aux dispositions de l'article R543-131 du Code de l'environnement relatif à la mise sur le marché des piles et accumulateurs et à leur élimination.

Les pneumatiques usagés doivent être éliminés conformément aux dispositions de l'article R 543-137 à R 543-151 du Code de l'environnement ; ils sont remis à des opérateurs agréés (collecteurs ou exploitants d'installations d'élimination) ou aux professionnels qui utilisent ces déchets pour des travaux publics, de remblaiement, de génie civil ou pour l'ensilage.

Les déchets d'équipements électriques et électroniques sont enlevés et traités selon les dispositions des articles R 543-196 à R 543-201 du Code de l'environnement.

Les huiles usagées doivent être remises à des opérateurs agréés (ramasseurs ou exploitants d'installations d'élimination).

6.7.3 – enfouissement de déchets non ultimes interdit

L'enfouissement de déchets non ultimes est interdit ainsi, seuls les déchets ultimes peuvent être acceptés en décharge.

6.7.4 - incinération à l'air libre interdite

Toute incinération à l'air libre ou dans un incinérateur non autorisé au titre de la législation relative aux installations classées, de déchets, quel'en soit la nature, est interdite.

6.7.5 – contrat

Le contrat liant l'industriel à l'éliminateur des déchets est transmis à l'inspection des installations classées.

6.7.6 – changement de niveau de filière d'élimination

Pour un déchet donné, le changement de niveau de filière d'élimination ou de filière d'élimination au sein d'un même niveau, tels que définis dans l'étude déchets, doit être porté, avant sa réalisation, à la connaissance de l'inspection des installations classées. Une note justificative devra préciser l'impact de cette modification sur l'environnement en apportant tous les éléments d'appréciation sur les nuisances et dangers induits par le changement de la filière d'élimination.

6.7.7 – fiche d'identification du déchet

Pour chacun des déchets industriels, l'exploitant établit une fiche d'identification du déchet, elle est régulièrement tenue à jour et comporte les éléments suivants :

- le code du déchet selon la nomenclature,
- la dénomination du déchet,
- le procédé de fabrication dont provient le déchet,
- son mode de conditionnement,
- le traitement d'élimination prévu,
- les caractéristiques physiques du déchet (aspect physique et constantes physiques du déchet),
- la composition chimique du déchet (composition organique et minérale),
- les risques présentés par le déchet,
- les réactions possibles du déchet au contact d'autres matières,
- les règles à observer pour combattre un éventuel sinistre ou une réaction indésirable.

6.7.8 – archivage des données

L'exploitant tient pour chaque déchet industriel spécial, un dossier où sont archivés :

- la fiche d'identification du déchet,
- les résultats des contrôles et observations effectués sur les déchets,
- les bordereaux de suivi de déchets industriels renseignés par les centres éliminateurs.

6.7.9 – rédaction des documents à l'enlèvement des déchets industriels spéciaux

Pour chaque enlèvement de déchets industriels spéciaux, les renseignements minima suivants sont consignés sur un document de forme adaptée (registre, fiche d'enlèvement...) et conservé par l'exploitant :

- le code du déchet selon la nomenclature,
- la dénomination du déchet,
- quantité enlevée,
- date d'enlèvement,
- nom de la société de ramassage et numéro d'immatriculation du véhicule utilisé,
- destination du déchet (éliminateur),
- nature de l'élimination effectuée.

6.8 – COMPTABILITÉ – AUTO-SURVEILLANCE

En tout état de cause, pour l'ensemble des déchets produits, un registre est tenu sur lequel seront reportées les informations suivantes :

- codification selon la nomenclature officielle
- type et quantité de déchets produits
- opération ayant généré chaque déchet
- nom des entreprises et des transporteurs assurant les enlèvements de déchets
- date des différents enlèvements pour chaque type de déchets
- nom et adresse des centres d'élimination
- nature du traitement effectué sur le déchet dans le centre d'élimination

Ce registre et les fiches déchets spéciaux sont tenus à la disposition de l'inspection des installations classées

6.9 – DÉCLARATION

6.9.1 – bilan annuel

La production de déchets dans l'établissement, leur valorisation, leur élimination (y compris interne à l'établissement), feront l'objet d'un bilan annuel transmis à l'inspection des installations classées dans le mois de janvier de l'année suivante si les seuils de déclaration dans le registre ne sont pas atteints.

À cette occasion, le tableau NATURE DES DÉCHETS de l'article 6.2 ci-dessus, sera également réactualisé et remis à l'inspection des installations classées.

6.9.1 – déclaration GEREP

En application de l'arrêté ministériel du 31 janvier 2008 relatif au registre et à la déclaration annuelle des émissions polluantes et des déchets, sous réserve qu'il relève des conditions prévues par la réglementation en vigueur, l'exploitant déclare, chaque année, au ministre chargé de l'environnement les données attendues dans le registre des émissions de polluants et des déchets établi sous la forme d'une base de données électronique publique (site informatique GEREP).

La déclaration des données d'une année est effectuée avant le 1er avril de l'année suivante si elle est faite par télédéclaration.

ARTICLE 7 – PRÉVENTION DES RISQUES TECHNOLOGIQUES ET DES POLLUTIONS ACCIDENTELLES

L'exploitant prend toutes les dispositions nécessaires pour prévenir les incidents et accidents susceptibles de concerner les installations et pour en limiter les conséquences. Il organise sous sa responsabilité les mesures appropriées, pour obtenir et maintenir cette prévention des risques, dans les conditions normales d'exploitation, les situations transitoires et dégradées, depuis la construction jusqu'à la remise en état du site après l'exploitation.

7.1 – ORGANISATION GÉNÉRALE

7.1.1 – caractérisation des risques : inventaire des substances ou préparations dangereuses présentes dans l'établissement

L'exploitant doit avoir à sa disposition des documents lui permettant de connaître la nature et les risques des substances et préparations dangereuses présentes dans les installations, en particulier les fiches de données de sécurité prévues par l'article R 231-53 du Code du travail. Les incompatibilités entre les substances et préparations, ainsi que les risques particuliers pouvant découler de leur mise en œuvre dans les installations considérées sont précisés dans ces documents. La conception et l'exploitation des installations en tiennent compte.

7.1.2 – liste des équipements importants pour la sécurité

L'exploitant établit et tient à la disposition de l'inspection des installations classées la liste des équipements importants pour la sécurité.

Les procédures de contrôle, d'essais et de maintenance des équipements importants pour la sécurité ainsi que la conduite à tenir dans l'éventualité de leur indisponibilité, sont établies par consignes écrites.

7.1.3 – règles d'exploitation

L'exploitant prend toutes dispositions en vue de maintenir le niveau de sécurité, notamment au niveau des équipements et matériels dont le dysfonctionnement placerait l'installation en situation dangereuse ou susceptible de le devenir.

Ces dispositions portent notamment sur :

- la conduite des installations (consignes en situation normale ou cas de crise, essais périodiques)
- l'analyse des incidents et anomalies de fonctionnement
- la maintenance et la sous-traitance
- l'approvisionnement en matériel et matière
- la formation et la définition des tâches du personnel.

Elles sont tenues à disposition de l'inspection des installations classées et font l'objet d'un rapport annuel.

7.1.4 – Les systèmes de détection, de protection, de sécurité et de conduite intéressant la sûreté de l'installation, font l'objet d'une surveillance et d'opérations d'entretien de façon à fournir des indications fiables, pour détecter les évolutions des paramètres importants pour la sûreté et pour permettre la mise en état de sûreté de l'installation.

Les documents relatifs aux contrôles et à l'entretien liés à la sûreté de l'installation sont archivés et tenus à la disposition de l'inspection des installations classées pendant trois ans.

7.1.5 – documents écrits

La conduite des installations, tant en situations normales qu'incidentelles ou accidentelles, fait l'objet de documents écrits dont l'élaboration, la mise en place, le réexamen et la mise à jour s'inspirent des règles habituelles d'assurance de la qualité.

7.2 – INFRASTRUCTURE ET CONCEPTION DES INSTALLATIONS

Dès la conception des installations, l'exploitant privilégiera les solutions techniques intrinsèquement les plus sûres.

Les installations ainsi que les bâtiments et locaux sont conçus de manière à éviter, même en cas de fonctionnement anormal ou d'accident, toute projection de matériel, accumulation ou épandage de produits, qui pourrait entraîner une aggravation du danger.

Les matériaux utilisés sont adaptés aux produits utilisés notamment afin d'éviter toute réaction parasite dangereuse.

Les installations et appareils qui nécessitent au cours de leur fonctionnement une surveillance ou des contrôles fréquents sont disposés ou aménagés de telle manière que ces opérations de surveillance puissent être faites aisément.

7.2.1 – accès et circulation dans l'établissement

7.2.1.1 – circulation

L'exploitant fixe les règles de circulation et de stationnement, applicables à l'intérieur de l'établissement. Les règles sont portées à la connaissance des intéressés par une signalisation adaptée et une information appropriée.

Les voies de circulation et d'accès sont notamment délimitées, maintenues en constant état de propreté et dégagées de tout objet susceptible de gêner le passage. Ces voies sont aménagées pour que les engins des services d'incendie puissent évoluer sans difficulté.

7.2.1.2 – gardiennage et contrôle des accès

Les accès à l'établissement sont constamment fermés ou surveillés et seules les personnes autorisées par l'exploitant, et selon une procédure qu'il a définie, sont admises dans l'enceinte de l'usine.

Le site dispose d'un système anti-intrusion ou d'un système équivalent.

7.2.1.3 – clôture de l'établissement

L'usine est clôturée sur toute sa périphérie, avec un accès depuis l'extérieur par un portail. La clôture, d'une hauteur minimale de 1,80 mètres (en grillage rigide), doit être suffisamment résistante afin d'empêcher les éléments indésirables d'accéder aux installations.

Les zones dangereuses, à déterminer par l'exploitant autour des unités, sont signalées sur le site et se trouvent à l'intérieur du périmètre clôturé.

7.2.2 – bâtiments et locaux

Les bâtiments et locaux sont conçus et aménagés de façon à pouvoir détecter rapidement un départ d'incendie et s'opposer à la propagation d'un incendie.

À l'intérieur des ateliers, les allées de circulation sont aménagées et maintenues constamment dégagées pour faciliter la circulation et l'évacuation du personnel ainsi que l'intervention des secours en cas de sinistre.

7.2.3 – dispositions particulières

L'installation des produits susceptibles de réagir entre eux doit permettre qu'ils soient stockés de façon séparée.

7.3 – INSTALLATIONS ÉLECTRIQUES DE L'ÉTABLISSEMENT – MISE À LA TERRE – ÉLECTRICITÉ STATIQUE

7.3.1 – installations et matériels appropriés aux activités exercées

L'installation électrique et le matériel électrique utilisés sont appropriés aux risques inhérents aux activités exercées. Toute installation ou appareillage conditionnant la sécurité doit pouvoir être maintenu en service ou mis en position de sécurité, en cas de défaillance de l'alimentation électrique normale.

7.3.2 – conformité

Les installations électriques doivent être conçues, réalisées et entretenues conformément à la réglementation du travail et le matériel conforme aux normes européennes et françaises qui lui sont applicables.

7.3.3 – mise à la terre

La mise à la terre est effectuée suivant les règles de l'art et distincte de celle des installations de protection contre la foudre.

Les équipements métalliques fixes (réservoirs, cuves, canalisation) doivent être mis à la terre conformément aux règlements et aux normes applicables.

7.3.4 – emplacements présentant des risques d'incendie ou d'explosion

Le matériel électrique mis en œuvre dans les emplacements présentant des risques d'incendie ou d'explosion devra respecter les dispositions du décret n° 88-1056 du 14 novembre 1988, notamment ses articles 43 et 44, ainsi que les arrêtés pris pour son application.

7.3.5 – justification du matériel électrique utilisé

Le matériel électrique est entretenu en bon état et reste en permanence conforme en tout point à ses spécifications techniques d'origine.

Les conducteurs sont mis en place de manière à éviter tout court-circuit.

L'exploitant doit être en mesure de justifier le type de matériel électrique utilisé dans chacun des différents secteurs de l'usine.

7.3.6 – vérification périodique des installations électriques

Toutes les installations électriques doivent être entretenues en bon état et doivent être contrôlées, après leur installation ou leur modification par une personne compétente. La périodicité, l'objet et l'étendue des vérifications des installations électriques ainsi que le contenu des rapports relatifs aux dites vérifications sont fixés par l'arrêté du 10 octobre 2000, modifié, fixant la périodicité, l'objet et l'étendue des vérifications des installations électriques au titre de la protection des travailleurs ainsi que le contenu des rapports relatifs aux dites vérifications.

Une vérification de l'ensemble de l'installation électrique est effectuée au minimum une fois par an par un organisme compétent qui mentionnera très explicitement les déficiences relevées dans son rapport. L'exploitant conservera une trace écrite des éventuelles mesures correctives prises.

Les rapports de contrôle sont tenus à la disposition de l'inspection des installations classées.

7.3.7 – protection contre l'électricité statique

Toutes précautions sont prises pour limiter l'apparition de charges électrostatiques.

Les installations sont efficacement protégées contre les risques liés aux effets de l'électricité statique, des courants de circulation :

- limitation des vitesses d'écoulement des fluides inflammables peu conducteurs et des poussières inflammables,
- utilisation lorsque cela est possible d'additifs antistatiques,
- limitation de l'usage des matériaux isolants susceptibles d'accumuler des charges électrostatiques,
- continuité électrique et mise à la terre des éléments conducteurs constituant l'installation ou utilisés occasionnellement pour son exploitation (éléments de construction, conduits, appareillages, support, réservoirs mobiles, outillages, etc.).

7.4 – PROTECTION CONTRE LA FOUDRE

Les installations sur lesquelles une agression par la foudre peut être à l'origine d'événements susceptibles de porter gravement atteinte, directement ou indirectement à la sécurité des installations, à la sécurité des

personnes ou à la qualité de l'environnement, sont protégées contre la foudre en application de l'arrêté ministériel en vigueur.

Les dispositifs de protection contre la foudre sont conformes à la norme française C 17-100 ou à toute norme en vigueur dans un État membre de l'Union Européenne ou présentant des garanties de sécurité équivalentes.

7.5 – GESTION DES OPÉRATIONS PORTANT SUR DES SUBSTANCES POUVANT PRÉSENTER DES DANGERS

7.5.1 – consignes d'exploitation destinées à prévenir les accidents

Les opérations comportant des manipulations susceptibles de créer des risques, en raison de leur nature ou de leur proximité avec des installations dangereuses, et la conduite des installations, dont le dysfonctionnement aurait par leur développement des conséquences dommageables pour le voisinage et l'environnement (phases de démarrage et d'arrêt, fonctionnement normal, entretien...) font l'objet de procédures et instructions d'exploitation écrites et contrôlées.

Ces consignes doivent notamment indiquer :

- l'interdiction de fumer ;
- l'interdiction de tout brûlage à l'air libre ;
- l'interdiction d'apporter du feu sous une forme quelconque à proximité du dépôt ;
- l'obligation du « permis d'intervention » ou « permis de feu » ;
- les procédures d'arrêt d'urgence et de mise en sécurité de l'installation (électricité, ventilation, climatisation, chauffage, fermeture des portes coupe-feu, obturation des écoulements d'égouts notamment) ;
- les moyens d'extinction à utiliser en cas d'incendie ;
- la procédure d'alerte avec les numéros de téléphone du responsable d'intervention de l'établissement, des services d'incendie et de secours.

7.5.2 – interdiction de feux

Il est interdit d'apporter du feu ou une source d'ignition sous une forme quelconque dans les zones de dangers présentant des risques d'incendie ou d'explosion sauf pour les interventions ayant fait l'objet d'un permis d'intervention spécifique.

7.5.3 – formation du personnel

Outre l'aptitude au poste occupé, les différents opérateurs et intervenants sur le site, y compris le personnel intérimaire, reçoivent une formation sur les risques inhérents des installations, la conduite à tenir en cas d'incident ou accident et, sur la mise en œuvre des moyens d'intervention.

7.5.4 – travaux d'entretien et de maintenance

Tous les travaux d'extension, modification ou maintenance dans les installations ou à proximité des zones à risque inflammable, explosible et toxique sont réalisés sur la base d'un dossier préétabli définissant notamment leur nature, les risques présentés, les conditions de leur intégration au sein des installations ou unités en exploitation et les dispositions de conduite et de surveillance à adopter.

Les travaux font l'objet d'un permis délivré par une personne dûment habilitée et nommément désignée.

7.5.5 – « permis d'intervention » ou « permis de feu »

Les travaux conduisant à une augmentation des risques (emploi d'une flamme ou d'une source chaude par exemple) ne peuvent être effectués qu'après délivrance d'un « permis d'intervention » et éventuellement d'un « permis de feu » et en respectant une consigne particulière

Le « permis d'intervention » et éventuellement le « permis de feu » et la consigne particulière doivent être établis et visés par l'exploitant ou une personne qu'il aura nommément désignée. Lorsque les travaux sont effectués par une entreprise extérieure, le « permis d'intervention » et éventuellement le « permis de feu » et la consigne particulière doivent être signés par l'exploitant et l'entreprise extérieure ou les personnes qu'ils auront nommément désignées.

Après la fin des travaux et avant la reprise de l'activité, une vérification des installations doit être effectuée par l'exploitant ou son représentant ou le représentant de l'éventuelle entreprise extérieure.

7.6 – PRÉVENTION DES POLLUTIONS ACCIDENTELLES

7.6.1 – organisation de l'établissement

Une consigne écrite doit préciser les vérifications à effectuer, en particulier pour s'assurer périodiquement de l'étanchéité des dispositifs de rétention, préalablement à toute remise en service après arrêt d'exploitation, et plus généralement aussi souvent que le justifieront les conditions d'exploitation.

7.6.2 – étiquetage des substances et préparations dangereuses

7.6.2.1 – récipients substances dangereuses > 800 l

Les fûts, réservoirs et autres emballages, les récipients fixes de stockage de produits dangereux d'un volume supérieur à 800 l portent de manière très lisible la dénomination exacte de leur contenu, le numéro et le symbole de danger défini dans la réglementation relative à l'étiquetage des substances et préparations chimiques dangereuses.

7.6.2.2 – aires permanentes de stockage

À proximité des aires permanentes de stockage de produits dangereux en récipients mobiles, les symboles de danger ou les codes correspondant aux produits doivent être indiqués de façon très lisible.

7.6.3 – rétentions

Tout stockage fixe ou temporaire d'un liquide susceptible de créer une pollution des eaux ou des sols est associé à une capacité de rétention dont le volume est au moins égal à la plus grande des deux valeurs suivantes :

- 100 % de la capacité du plus grand réservoir,
- 50 % de la capacité des réservoirs associés.

Cette disposition n'est pas applicable aux bassins de traitement des eaux résiduaires.

Pour les stockages de récipients de capacité unitaire inférieure ou égale à 250 litres, la capacité de rétention est au moins égale à :

- dans le cas de liquides inflammables, à l'exception des lubrifiants, 50 % de la capacité totale des fûts,
- dans les autres cas, 20 % de la capacité totale des fûts,
- dans tous les cas, 800 l minimum ou égale à la capacité totale lorsque celle-ci est inférieure à 800 l.

La capacité de rétention est étanche aux produits qu'elle pourrait contenir, résiste à l'action physique et chimique des fluides et peut être contrôlée à tout moment. Il en est de même pour son éventuel dispositif d'obturation qui est maintenu fermé en permanence.

7.6.4 – réservoirs

L'étanchéité du (ou des) réservoir(s) associé(s) à la rétention doit pouvoir être contrôlée à tout moment.

Les matériaux utilisés doivent être adaptés aux produits utilisés de manière, en particulier, à éviter toute réaction parasite dangereuse.

7.6.5 – règles de gestion des stockages en rétention

Les réservoirs ou récipients contenant des produits incompatibles ne sont pas associés à une même rétention.

Le stockage des liquides inflammables, ainsi que des autres produits, toxiques, corrosifs ou dangereux pour l'environnement, n'est autorisé sous le niveau du sol que dans des réservoirs installés en fosse maçonnée ou assimilée, et pour les liquides inflammables dans le respect des dispositions du présent arrêté.

L'exploitant veille à ce que les volumes potentiels de rétention restent disponibles en permanence. À cet effet, l'évacuation des eaux pluviales respecte les dispositions du présent arrêté.

7.6.6 – stockage sur les lieux d'emploi

Les matières premières, produits intermédiaires et produits finis considérés comme des substances ou des préparations dangereuses sont limités en quantité stockée et utilisée dans les ateliers au minimum technique permettant leur fonctionnement normal.

7.6.7 – transports - chargements - déchargements

Les aires de chargement et de déchargement de véhicules citernes sont étanches et reliées à des rétentions dimensionnées selon les règles de l'art. Des zones adéquates sont aménagées pour le stationnement en sécurité des véhicules de transport de matières dangereuses, en attente de chargement ou de déchargement.

Le transport des produits à l'intérieur de l'établissement est effectué avec les précautions nécessaires pour éviter le renversement accidentel des emballages.

En particulier, les transferts de produit dangereux à l'aide de réservoirs mobiles s'effectuent suivant des parcours bien déterminés et font l'objet de consignes particulières.

Le stockage et la manipulation de produits dangereux ou polluants, solides ou liquides (ou liquéfiés) sont effectués sur des aires étanches et aménagées pour la récupération des fuites éventuelles.

Les réservoirs sont équipés de manière à pouvoir vérifier leur niveau de remplissage à tout moment et empêcher ainsi leur débordement en cours de remplissage.

Ce dispositif de surveillance est pourvu d'une alarme de niveau haut.

7.6.8 – élimination des substances ou préparations dangereuses

L'élimination des substances ou préparations dangereuses récupérées en cas d'accident suit prioritairement la filière déchets la plus appropriée.

7.7 – MOYENS D'INTERVENTION ET ORGANISATION DES SECOURS

7.7.1 – moyens d'intervention en cas d'accident et organisation des secours

7.7.1.1 – définition générale des moyens

L'établissement met en œuvre des moyens adaptés aux risques à défendre et répartis en fonction de la localisation de ceux-ci conformément à l'étude de dangers et à l'analyse des risques définie dans le présent chapitre au paragraphe généralités.

7.7.1.2 – entretien des moyens d'intervention

Ces équipements sont maintenus en bon état, repérés et facilement accessibles.

L'exploitant doit pouvoir justifier, auprès de l'inspection des installations classées, de l'exécution de ces dispositions. Il doit fixer les conditions de maintenance et les conditions d'essais périodiques de ces matériels.

Les dates, les modalités de ces contrôles et les observations constatées doivent être inscrites sur un registre tenu à la disposition des services de la protection civile, d'incendie et de secours et de l'inspection des installations classées.

7.7.1.3 – ressources en eau et mousse

L'établissement doit disposer de ses propres moyens de lutte contre l'incendie adaptés aux risques à défendre et au minimum les moyens définis ci-après.

7.7.1.4 – consignes de sécurité

Des consignes de sécurité sont tenues à jour et affichées dans les lieux fréquentés par le personnel.

Ces consignes indiquent notamment :

- l'interdiction d'apporter du feu nu dans certaines parties des installations,
- les procédures d'arrêt d'urgence,
- les mesures à prendre en cas de fuite de substances dangereuses,
- les moyens d'extinction,
- les procédures d'alerte.

7.7.1.5 – consignes générales d'intervention

Des consignes écrites sont établies pour la mise en œuvre des moyens d'intervention, d'évacuation du personnel et d'appel des secours extérieurs auxquels l'exploitant aura communiqué un exemplaire.

Le personnel est entraîné à l'application de ces consignes.

7.7.1.6 – plans de secours et d'évacuation

L'exploitant tient un plan de secours interne qui définit les mesures d'organisation, les méthodes d'intervention et les moyens qu'il met en œuvre en cas d'accident en vue de protéger le personnel, les populations et l'environnement.

Un plan d'évacuation et d'implantation des équipements de sécurité est régulièrement mis à jour et affiché dans l'usine.

Ces documents seront tenus à la disposition de l'inspection des installations classées ainsi que des Services d'Incendie et de Secours.

Des exercices de lutte contre l'incendie sont effectués périodiquement.

7.7.2 – dispositions particulières / risques internes

7.7.2.1 – accessibilité

Les stockages et les zones de distribution devront être accessibles à tout moment aux engins de lutte contre l'incendie.

Les voies de circulation intérieures devront présenter les caractéristiques suivantes :

- sols capables de supporter par tous les temps une charge de 160 kilos Newton avec un maximum de 90 kilos Newton par essieu, ceux-ci étant distants de 3,60 mètres au minimum ;
- résistance au poinçonnement 80 N/cm² sur une surface maximale de 0,20 m² ;
- largeur minimum de 3 mètres ;
- rayon intérieur minimal de 11 mètres ;
- surlageur S = 15/R dans les virages de rayon inférieur à 50 mètres ;
- hauteur libre autorisant le passage d'un véhicule de 3,50 mètres de haut ;
- pente inférieure à 15 %.

7.7.2.2 – pollution

Toutes les dispositions doivent être prises afin d'éviter de polluer les sols, notamment par les eaux d'extinction résultant de la lutte contre l'incendie (bâtiments avec rétention ou volume déporté capable de recevoir les dites eaux d'extinction).

7.7.2.3 – transmission aux pompiers

Prévoir, dans les moyens d'organisation interne, la possibilité de remettre aux sapeurs-pompiers, les fiches de données de sécurité des différents produits utilisés et stockés sur le site.

TITRE VIII – CONDITIONS PARTICULIÈRES APPLICABLES À CERTAINES INSTALLATIONS DE L'ÉTABLISSEMENT

ARTICLE 8 – PRESCRIPTIONS APPLICABLES AUX INSTALLATIONS D'EMPLOI ET DE STOCKAGE D'OXYGÈNE sous la rubrique 1220

8.1 – RÈGLES TECHNIQUES

8.1.1 – règles d'implantation

L'installation doit être implantée à une distance d'au moins 5 mètres des limites de propriété.

Cette distance n'est pas exigée si l'installation est séparée des limites de propriété par un mur plein sans ouverture, construit en matériaux incombustibles et de caractéristique coupe-feu de degré 2 heures, d'une hauteur de 3 mètres ou s'élevant jusqu'à la toiture (hauteur inférieure à 3 mètres) et ayant une disposition telle que la distance horizontale de contournement soit d'au moins 5 mètres.

8.1.2 – interdiction d'habitations au-dessus des installations

L'installation ne doit pas être surmontée de locaux occupés par des tiers ou habités.

8.1.3 – comportement au feu des bâtiments

Dans le cas où des locaux abritent l'installation proprement dite, ils doivent présenter les caractéristiques de réaction et de résistance au feu minimales suivantes :

- parois coupe-feu de degré 2 heures,
- couverture incombustible ou plancher haut coupe-feu de degré 2 heures,
- matériaux de classe M0 (incombustibles).

8.1.4 – accessibilité

Les bâtiments et aires de stockage doivent être accessibles pour permettre l'intervention des services d'incendie et de secours. Ils doivent être accessibles, sur une face au moins, aux engins de secours.

Une clôture comportant au moins une porte s'ouvrant vers l'extérieur, construite en matériaux incombustibles, totalement ou partiellement grillagée, d'une hauteur minimale de 1,75 mètre doit délimiter les parties en plein air ou sous simple abri de l'installation comportant un ou plusieurs récipients fixes d'oxygène liquide éventuels.

Cette clôture n'est pas exigée si le ou les récipients fixes d'oxygène liquide sont situés à l'intérieur d'un établissement de production et/ou de conditionnement d'oxygène lui-même efficacement clôturé.

8.1.5 – ventilation

Sans préjudice des dispositions du code du travail, les locaux éventuels doivent être convenablement ventilés. Le débouché à l'atmosphère de la ventilation doit être placé aussi loin que possible des habitations voisines.

8.1.6 – rétention des aires et locaux de travail

Le sol des aires comportant un ou plusieurs récipients fixes d'oxygène liquide, et des aires de remplissage et/ou de dépôtage des véhicules d'oxygène liquide doit être étanche, incombustible, non poreux et réalisé en matériaux inertes vis à vis de l'oxygène.

8.1.7 – cuvettes de rétention

Dans le cas où l'installation comporte un ou plusieurs récipients fixes d'oxygène liquide, la disposition du sol doit s'opposer à tout épanchement éventuel d'oxygène liquide dans les zones où il présenterait un danger. Les points particuliers où la présence d'oxygène liquide serait source de danger ou d'aggravation de danger (ouvertures de caves, fosses, trous d'homme, passages de câbles électriques en sol, caniveaux, regards...) doivent être éloignés de 5 mètres au moins des limites de l'installation.

Cette distance n'est pas exigée si des dispositions sont prises pour éviter qu'un épanchement éventuel d'oxygène liquide puisse s'écouler vers lesdites zones, par exemple en imposant une distance horizontale de contournement au moins égale à 5 mètres.

8.1.9 – connaissance des produits - étiquetage

L'exploitant doit avoir à sa disposition des documents lui permettant de connaître la nature et les risques de l'oxygène, en particulier les fiches de données de sécurité prévues par l'article R. 231-53 du code du travail.

Les réservoirs et autres emballages doivent porter en caractères très lisibles le nom du produit ou la couleur d'identification des gaz normalisée et, s'il y a lieu, les symboles de danger conformément à la réglementation relative à l'étiquetage des substances et préparations chimiques dangereuses ou aux règlements relatifs au transport de matières dangereuses.

8.1.10 – registre entrée/sortie

La quantité d'oxygène présente dans l'installation doit pouvoir être estimée à tout moment à l'intention de l'inspection des installations classées et des services d'incendie et de secours.

8.1.11 – stockage d'autres produits

Des récipients de gaz non inflammables peuvent être stockés dans le local ou à l'intérieur de l'installation.

Des récipients de gaz inflammables peuvent être stockés dans le local ou à l'intérieur de l'installation s'ils sont séparés des récipients d'oxygène soit par une distance de 5 mètres, soit par un mur plein sans ouverture présentant une avancée de mètre, construit en matériaux incombustibles, de caractéristique coupe-feu de degré deux heures, s'élevant jusqu'à une hauteur de 3 mètres ou jusqu'à la toiture (hauteur inférieure à 3 mètres), sauf indications plus contraignantes d'un autre arrêté type applicable pour les gaz inflammables concernés.

8.2 – RISQUES

8.2.1 – protection individuelle

Sans préjudice des dispositions du code du travail, des matériels de protection individuelle, adaptés aux risques présentés par l'installation et permettant l'intervention en cas de sinistre, doivent être conservés à proximité de l'installation. Ces matériels doivent être entretenus en bon état. Le personnel doit être formé à l'emploi de ces matériels.

8.2.2 – moyens de lutte contre l'incendie

L'installation doit être dotée de moyens de secours contre l'incendie adaptés aux risques et conformes aux normes en vigueur. Ceux-ci sont au minimum constitués de :

- un extincteur à poudre ou à eau pulvérisée de 9 kilogrammes si la capacité de l'installation est inférieure ou égale à 15 tonnes d'oxygène,
- un extincteur à poudre et un extincteur à eau pulvérisée de 9 kilogrammes chacun si la capacité de l'installation est supérieure à 15 tonnes mais inférieure ou égale à 30 tonnes d'oxygène,
- un extincteur à poudre de 9 kilogrammes et un robinet d'incendie d'un type normalisé armé en permanence si la capacité de l'installation est supérieure à 30 tonnes mais inférieure ou égale à 75 tonnes d'oxygène,
- deux extincteurs à poudre de 9 kilogrammes chacun, deux robinets d'incendie d'un type normalisé armés en permanence et une bouche d'incendie de 100 millimètres d'un type normalisé (ou une réserve d'eau de 125 m³) située à moins de 100 mètres de l'installation si la capacité de celle-ci est supérieure à 75 tonnes d'oxygène.

Ces matériels doivent être maintenus en bon état et vérifiés au moins une fois par an.

Le personnel doit être formé à l'utilisation des moyens de secours contre l'incendie.

8.2.3 – interdiction des feux

Il est interdit de fumer et de provoquer ou d'apporter à l'intérieur de l'installation du feu sous une forme quelconque, sauf pour la réalisation de travaux ayant fait l'objet d'un "permis de travail".

Cette interdiction doit être affichée en limite de l'installation en caractères apparents.

8.2.4 – "permis de travail" et/ou "permis de feu" dans ces parties de l'installation

Dans ces parties de l'installation tous les travaux de réparation ou d'aménagement nécessitant l'emploi d'une flamme ou d'une source chaude ne peuvent être effectués qu'après délivrance d'un "permis de travail" et en respectant les règles d'une consigne particulière.

Le "permis de travail" et la consigne particulière doivent être établis et visés par l'exploitant ou par la personne qu'il aura nommément désignée. Lorsque les travaux sont effectués par une entreprise extérieure, le "permis de travail" et la consigne particulière peuvent être établis soit par l'exploitant, soit par l'entreprise extérieure, mais doivent être signés par l'exploitant et l'entreprise extérieure ou les personnes qu'ils auront nommément désignées.

Après la fin des travaux et avant la reprise de l'activité, une vérification de l'installation doit être effectuée par l'exploitant ou son représentant.

8.2.5 – consignes de sécurité

Sans préjudice des dispositions du code du travail, des consignes précisant les modalités d'application des dispositions du présent arrêté doivent être établies, tenues à jour et affichées dans les lieux fréquentés par le personnel. Ces consignes doivent notamment indiquer :

- l'interdiction d'apporter du feu sous une forme quelconque, à l'intérieur de l'installation,
- l'obligation du "permis de travail",
- l'interdiction d'emploi et de la présence d'huiles, graisses, lubrifiants, chiffons gras et autres produits non compatibles avec l'oxygène à l'intérieur de l'installation,
- les mesures à prendre en cas de fuite sur un récipient ou un emballage,
- les moyens d'extinction à utiliser en cas d'incendie,
- la procédure d'alerte avec les numéros de téléphone du responsable d'intervention de l'établissement, des services d'incendie et de secours, etc. ,
- les procédures d'arrêt d'urgence (électricité, réseaux de fluides).

8.2.6 – consignes d'exploitation

Les opérations comportant des manipulations dangereuses et la conduite des installations (démarrage et arrêt, fonctionnement normal, entretien, etc.) doivent faire l'objet de consignes d'exploitation écrites. Ces consignes prévoient notamment:

- les modes opératoires,
- éventuellement :
 - la fréquence de contrôle des dispositifs de sécurité,
 - les instructions de maintenance.

ARTICLE 9 – PRESCRIPTIONS APPLICABLES AUX FLUIDES FRIGORIGÈNES

9.1 – OPÉRATION DE DÉGAZAGE DANS L'ATMOSPHÈRE INTERDITE

Les prescriptions de la section VI du chapitre III de la partie réglementaire du Code de l'environnement sont applicables.

À l'exception de celles nécessaires à la sécurité des personnels ou la sûreté du fonctionnement des équipements, toute opération de dégazage dans l'atmosphère des substances mentionnées à l'annexe du décret n° 92-1271 du 7 décembre 1992 ou de leur mélange est interdit.

9.2 – PRÉVENTION DES FUITES DE FLUIDES FRIGORIGÈNES

9.2.1 – opérateur agréé

Tout détenteur d'équipement est tenu de faire procéder à sa charge en fluide frigorigène, à sa mise en service ou à toute autre opération réalisée sur cet équipement qui nécessite une intervention sur le circuit contenant des fluides frigorigènes, par un opérateur remplissant les conditions prévues aux articles R 543-99 à R 543-107 du Code de l'environnement.

9.2.2 – contrôle des installations

Les prescriptions de l'arrêté ministériel du 07/05/07 relatif au contrôle d'étanchéité des éléments assurant le confinement des fluides frigorigènes utilisés dans les équipements frigorifiques et climatiques doivent être respectées notamment :

- La fréquence des contrôles d'étanchéité des éléments assurant le confinement des fluides frigorigènes dans les équipements frigorifiques et climatiques est la suivante :
 - une fois tous les six mois si la charge en fluide frigorigène de l'équipement est supérieure à trente kilogrammes ;
 - une fois tous les trois mois si la charge en fluide frigorigène de l'équipement est supérieure à trois cents kilogrammes.
- Les résultats du contrôle d'étanchéité et les réparations effectuées ou à effectuer sont inscrits sur la fiche d'intervention relative à certains fluides frigorigènes utilisés dans les équipements frigorifiques et climatiques. La fiche d'intervention doit permettre d'identifier en particulier chacun des circuits et des points de l'équipement où une fuite a été détectée.

9.2.3 – récupération obligatoire des fluides

Lorsqu'il est nécessaire de vidanger les appareils de réfrigération, la récupération intégrale des fluides qu'ils contiennent est obligatoire.

9.2.4 – déclaration des émissions accidentelles

Les émissions ponctuelles de plus de 20 kilogrammes de fluides frigorigènes ou ayant entraîné au cours de l'année civile des émissions cumulées supérieures à 100 kilogrammes sont portées à la connaissance du représentant de l'État dans le département par le détenteur de l'équipement.

ARTICLE 10 - PRESCRIPTIONS APPLICABLES AUX INSTALLATIONS soumises à déclaration sous la rubrique 2921-2

Les prescriptions de l'arrêté du 13 décembre 2004 relatif aux prescriptions générales applicables aux installations classées pour la protection de l'environnement soumises à déclaration sous la rubrique n° 2921 Installations de refroidissement par dispersion d'eau dans un flux d'air joint au présent arrêté, sont applicables aux installations en tout ce qu'elles ne sont pas contraires aux dispositions du présent arrêté.

10.1 – REJETS DES EFFLUENTS

10.1.1 – valeurs limites de rejet

Sans préjudice de l'autorisation de déversement dans le réseau public (art. L 1331-10 du code de la santé publique), les rejets d'eaux résiduaires doivent faire l'objet en tant que de besoin d'un traitement permettant de respecter les valeurs limites suivantes, contrôlées, sauf stipulation contraire de la norme, sur effluent brut non décanté et non filtré, sans dilution préalable ou mélange avec d'autres effluents :

a) dans tous les cas, avant rejet au milieu naturel ou dans un réseau d'assainissement collectif:

Le pH (NFT 90-008) doit être compris entre 5,5 et 9,5 et la température des effluents doit inférieure à 30° C.

Le préfet peut autoriser une température plus élevée en fonction des contraintes locales.

b) dans le cas de rejet dans un réseau d'assainissement collectif muni d'une station d'épuration, lorsque le flux maximal apporté par l'effluent est susceptible de dépasser 15 kg/j de MEST ou 15 kg/j de DBO₅ ou 45 kg/j de DCO :

matières en suspension (NFT 90-105) :	600 mg/l
DCO (NFT 90-101)	2 000 mg/l *
DBO ₅ (NFT 90-103)	800 mg/l

* Cette valeur limite n'est pas applicable lorsque l'autorisation de déversement dans le réseau public prévoit une valeur supérieure.

c) dans le cas de rejet dans le milieu naturel (ou dans un réseau d'assainissement collectif dépourvu de station d'épuration) :

- matières en suspension (NFT 90-105) : la concentration ne doit pas dépasser 100 mg/l si le flux journalier n'excède pas 15 kg/j, 35 mg/l au-delà.
- DCO (NFT 90-101) : la concentration ne doit pas dépasser 300 mg/l si le flux journalier n'excède pas 100 kg/j, 125 mg/l au-delà.
- DBO₅ (NFT 90-103) : la concentration ne doit pas dépasser 100 mg/l si le flux journalier n'excède pas 30 kg/j, 30 mg/l au-delà.

Dans tous les cas, les rejets doivent être compatibles avec la qualité ou les objectifs de qualité des cours d'eau.

d) polluants spécifiques : avant rejet dans le milieu naturel ou dans un réseau d'assainissement collectif urbain,

- Les concentrations en chrome hexavalent (NFT90-112), en cyanures (ISO 6703/2) et tributylétain doivent être inférieures au seuil de détection de ces polluants.
- La concentration en AOX (ISO 9562) doit être inférieure ou égale à 1 mg/l si le flux est supérieur à 30 g/j.
- La concentration en métaux totaux (NFT 90-112) doit être inférieure ou égale à 15 mg/l si le flux est supérieur à 100 g/j.

Ces valeurs limites doivent être respectées en moyenne quotidienne. Aucune valeur instantanée ne doit dépasser le double des valeurs limites de concentration.

10.1.2 – interdiction des rejets en nappe

Le rejet direct ou indirect même après épuration d'eaux résiduaires dans une nappe souterraine est interdit.

10.1.3 – surveillance par l'exploitant de la pollution rejetée

L'exploitant met en place un programme de surveillance, adapté aux flux rejetés, des paramètres suivants : pH, température, MES, et AOX.

Une mesure des concentrations des différents polluants visés au point 4.5 du présent titre doit être effectuée au moins tous les 3 ans par un organisme agréé par le ministre de l'environnement. Ces mesures sont effectuées sur un échantillon représentatif du fonctionnement sur une journée de l'installation et constitué, soit par un prélèvement continu d'une demi-heure, soit par au moins deux prélèvements instantanés espacés d'une demi-heure.

En cas d'impossibilité d'obtenir un tel échantillon, une évaluation des capacités des équipements d'épuration à respecter les valeurs limites est réalisée.

Une mesure du débit est également réalisée, ou estimée à partir des consommations, si celui-ci est supérieur à 10 m³/j.

10.2 – GESTION DU RISQUE LEGIONELLA

10.2.1 – conception et suivi

- L'installation de refroidissement doit être conçue de façon à ce qu'en aucun cas, il n'y ait des tronçons de canalisations constituant des bras morts, c'est à dire dans lesquels soit l'eau ne circule pas, soit l'eau circule en régime d'écoulement laminaire. L'installation est équipée d'un dispositif permettant la purge complète de l'eau du circuit.

- L'installation est maintenue propre et dans un bon état de surface pendant toute la durée de son fonctionnement.

L'installation de refroidissement est vidangée, nettoyée et désinfectée :

- avant la remise en service de l'installation de refroidissement intervenant après un arrêt prolongé ;
- et en tout état de cause au moins une fois par an, sauf dans le cas des installations concernées par le point 5 du titre II de l'annexe I de l'arrêté du 13 décembre 2004.

- La fréquence des prélèvements et analyses des *Legionella specie* selon la norme NF T90-431 est au minimum bimestrielle pendant la période de fonctionnement de l'installation.

Si pendant une période d'au moins 12 mois continus, les résultats des analyses sont inférieurs à 1000 unités formant colonies par litre d'eau, la fréquence des prélèvements et analyses des *Legionella specie* selon la norme NF T90-431 pourra être au minimum trimestrielle.

Si un résultat d'une analyse en légionelles est supérieur ou égal à 1 000 unités formant colonies par litre d'eau, ou si la présence de flore interférente rend impossible la quantification de *Legionella specie*, la fréquence des prélèvements et analyses des *Legionella specie* selon la norme NF T90-431 devra être de nouveau au minimum bimestrielle.

10.2.2 – actions à mener en cas de prolifération de légionelles

10.2. 2.1 – actions à mener si la concentration mesurée en Legionella specie est supérieure ou égale à 100 000 unités formant colonies par litre d'eau selon la norme NF T90-431

a. Si les résultats des analyses en légionelles selon la norme NF T90-431, réalisées en application de l'ensemble des dispositions qui précèdent, mettent en évidence une concentration en *Legionella specie* supérieure ou égale à 100 000 unités formant colonies par litre d'eau, l'exploitant arrête dans les meilleurs délais l'installation de refroidissement, selon une procédure d'arrêt immédiat qu'il aura préalablement définie, et réalise la vidange, le nettoyage et la désinfection de l'installation de refroidissement. La procédure d'arrêt immédiat prendra en compte le maintien de l'outil et les conditions de sécurité de l'installation, et des installations associées.

Dès réception des résultats selon la norme NF T90-431, l'exploitant en informe immédiatement l'inspection des installations classées par télécopie avec la mention « URGENT & IMPORTANT – TOUR

AEROREFRIGERANTE - DEPASSEMENT DU SEUIL DE 100 000 UNITÉS FORMANT COLONIES PAR LITRE D'EAU ». Ce document précise :

- les coordonnées de l'installation ;
- la concentration en légionelles mesurée,
- la date du prélèvement,
- les actions prévues et leurs dates de réalisation.

b. Avant la remise en service de l'installation, il procède à une analyse méthodique des risques de développement des légionelles dans l'installation, telle que prévue au point 4.1 du titre II de l'annexe I de l'arrêté du 13 décembre 2004, ou à l'actualisation de l'analyse existante, en prenant notamment en compte la conception de l'installation, sa conduite, son entretien, son suivi. Cette analyse des risques doit permettre de définir les actions correctives visant à réduire les risques de développement des légionelles et de planifier la mise en œuvre des moyens susceptibles de réduire ces risques. Le plan d'actions correctives, ainsi que la méthodologie mise en œuvre pour analyser cet incident, sont joints au carnet de suivi.

L'exploitant met en place les mesures d'amélioration prévues et définit les moyens susceptibles de réduire le risque. Les modalités de vérification de l'efficacité de ces actions avant et après remise en service de l'installation sont définies par des indicateurs tels que des mesures physico-chimiques ou des analyses microbiologiques.

c. Après remise en service de l'installation, l'exploitant vérifie immédiatement l'efficacité du nettoyage et des autres mesures prises selon les modalités définies précédemment.

Quarante huit heures après cette remise en service, l'exploitant réalise un prélèvement, pour analyse des légionelles selon la norme NF T90-431.

Dès réception des résultats de ce prélèvement, un rapport global sur l'incident est transmis à l'inspection des installations classées. L'analyse des risques est jointe au rapport d'incident. Le rapport précise l'ensemble des mesures de vidange, nettoyage et désinfection mises en œuvre, ainsi que les actions correctives définies et leur calendrier de mise en œuvre.

d. Les prélèvements et les analyses en *Legionella specie* selon la norme NF T90-431 sont ensuite effectués tous les 15 jours pendant trois mois.

En cas de dépassement de la concentration de 10 000 unités formant colonies par litre d'eau sur un des prélèvements prescrits ci-dessus, l'installation est à nouveau arrêtée dans les meilleurs délais et l'ensemble des actions prescrites ci-dessus sont renouvelées.

e. Dans le cas des installations dont l'arrêt immédiat présenterait des risques importants pour le maintien de l'outil ou la sécurité de l'installation et des installations associées, la mise en œuvre de la procédure d'arrêt sur plusieurs jours pourra être stoppée, sous réserve qu'il n'y ait pas d'opposition du préfet à la poursuite du fonctionnement de l'installation de refroidissement, si le résultat selon la norme NF T90-431 d'un prélèvement effectué pendant la mise en œuvre de la procédure d'arrêt est inférieur à 100 000 unités formant colonies par litre d'eau.

La remise en fonctionnement de l'installation de refroidissement ne dispense pas l'exploitant de la réalisation de l'analyse de risques, de la mise en œuvre d'une procédure de nettoyage et désinfection, et du suivi de son efficacité. Les prélèvements et les analyses en *Legionella specie* selon la norme NF T90-431 sont ensuite effectués tous les 8 jours pendant trois mois.

En fonction des résultats de ces analyses, l'exploitant met en œuvre les dispositions suivantes :

En cas de dépassement de la concentration de 10 000 unités formant colonies par litre d'eau, l'exploitant réalise ou renouvelle les actions prévues au point 7.1.b du titre II de l'annexe I de l'arrêté du 13 décembre 2004 et soumet ces éléments à l'avis d'un tiers expert dont le rapport est transmis à l'inspection des installations classées dans le mois suivant la connaissance du dépassement de la concentration de 10 000 unités formant colonies par litre d'eau ;

En cas de dépassement de la concentration de 100 000 unités formant colonies par litre d'eau, l'installation est arrêtée dans les meilleurs délais et l'exploitant réalise l'ensemble des actions prescrites aux points 7.1.a à 7.1.c du titre II de l'annexe I de l'arrêté du 13 décembre 2004.

Le préfet pourra autoriser la poursuite du fonctionnement de l'installation, sous réserve que l'exploitant mette immédiatement en œuvre des mesures compensatoires soumises à l'avis d'un tiers expert choisi après avis de l'inspection des installations classées.

10.2.2.2 – actions à mener si la concentration mesurée en *Legionella spec* est supérieure ou égale à 1 000 unités formant colonies par litre d'eau et inférieure à 100 000 unités formant colonies par litre d'eau selon la norme NF T90-431

Si les résultats d'analyses réalisées en application de l'ensemble des dispositions qui précèdent mettent en évidence une concentration en *Legionella spec* selon la norme NF T90-431 supérieure ou égale à 1 000 unités formant colonies par litre d'eau et inférieure à 100 000 unités formant colonies par litre d'eau, l'exploitant prend des dispositions pour nettoyer et désinfecter l'installation de façon à s'assurer d'une concentration en *Legionella spec* inférieure à 1 000 unités formant colonies par litre d'eau.

La vérification de l'efficacité du nettoyage et de la désinfection est réalisée par un prélèvement selon la norme NF T90-431 dans les deux semaines consécutives à l'action corrective.

Le traitement et la vérification de l'efficacité du traitement sont renouvelés tant que la concentration mesurée en *Legionella spec* est supérieure ou égale à 1 000 unités formant colonies par litre d'eau et inférieure à 100 000 unités formant colonies par litre d'eau

A partir de trois mesures consécutives indiquant des concentrations supérieures à 1 000 unités formant colonies par litre d'eau, l'exploitant devra procéder à l'actualisation de l'analyse méthodique des risques de développement des légionelles dans l'installation, prévue au point 4.1 du titre II de l'annexe I de l'arrêté du 13 décembre 2004, en prenant notamment en compte la conception de l'installation, sa conduite, son entretien, son suivi. L'analyse des risques doit permettre de définir les actions correctives visant à réduire le risque de développement des légionelles et de planifier la mise en œuvre des moyens susceptibles de réduire ces risques. Le plan d'actions correctives, ainsi que la méthodologie mise en œuvre pour analyser cet incident, sont joints au carnet de suivi.

L'exploitant tient les résultats des mesures et des analyses de risques effectuées à la disposition de l'inspection des installations classées.

10.2.2.3 – actions à mener si le résultat définitif de l'analyse rend impossible la quantification de *Legionella spec* en raison de la présence d'une flore interférente

Sans préjudice des dispositions prévues aux points 7.1 et 7.2 du titre II de l'annexe I de l'arrêté du 13 décembre 2004, si le résultat définitif de l'analyse rend impossible la quantification de *Legionella spec* en raison de la présence d'une flore interférente, l'exploitant prend des dispositions pour nettoyer et désinfecter l'installation de façon à s'assurer d'une concentration en *Legionella spec* inférieure à 1000 unités formant colonies par litre d'eau.

10.2.2.4 – mesures supplémentaires en cas de découverte de cas de légionellose

Si un ou des cas de légionellose sont découverts par les autorités sanitaires dans l'environnement de l'installation, sur demande de l'inspection des installations classées :

- l'exploitant fera immédiatement réaliser un prélèvement par un laboratoire répondant aux conditions prévues au point 6.3 du titre II de l'annexe I de l'arrêté du 13 décembre 2004, auquel il confiera l'analyse des légionelles selon la norme NF T90-431 ;
- l'exploitant analysera les caractéristiques de l'eau en circulation au moment du prélèvement ;
- l'exploitant procédera à un nettoyage et une désinfection de l'installation et analysera les caractéristiques de l'eau en circulation après ce traitement ;
- l'exploitant chargera le laboratoire d'expédier toutes les colonies isolées au Centre National de Référence des légionelles (CNR de Lyon), pour identification génomique des souches de légionelles.

10.2.3 – carnet de suivi

L'exploitant reporte toute intervention réalisée sur l'installation dans un carnet de suivi qui mentionne :

- les volumes d'eau consommés mensuellement ;
- les périodes de fonctionnement et d'arrêt ;
- les opérations de vidange, nettoyage et désinfection (dates / nature des opérations / identification des intervenants / nature et concentration des produits de traitement / conditions de mise en œuvre) ;

- les fonctionnements pouvant conduire à créer temporairement des bras morts ;
- les vérifications et interventions spécifiques sur les dévésiculeurs ;
- les modifications apportées aux installations ;
- les prélèvements et analyses effectués : concentration en légionelles, température, conductivité, pH, TH, TAC, chlorures etc..

Sont annexés au carnet de suivi :

- le plan des installations, comprenant notamment le schéma de principe à jour des circuits de refroidissement, avec identification du lieu de prélèvement pour analyse, des lieux d'injection des traitements chimiques ;
- les procédures (plan de formation, plan d'entretien, plan de surveillance, arrêt immédiat, actions à mener en cas de dépassement de seuils, méthodologie d'analyse de risques...);
- les bilans périodiques relatifs aux résultats des mesures et analyses ;
- les rapports d'incident ;
- les analyses de risques et actualisations successives ;
- les notices techniques de tous les équipements présents dans l'installation.

Le carnet de suivi et les documents annexés sont tenus à la disposition de l'inspection des installations classées.

10.2.4 – bilan périodique

Les résultats des analyses de suivi de la concentration en légionelles, sont adressés par l'exploitant à l'inspection des installations classées sous forme de bilans annuels.

Ces bilans sont accompagnés de commentaires sur :

- les éventuelles dérives constatées et leurs causes, en particulier lors des dépassements de concentration 1 000 unités formant colonies par litre d'eau en *Legionella specie* ;
- les actions correctives prises ou envisagées ;
- les effets mesurés des améliorations réalisées.

Le bilan de l'année N-1 est établi et transmis à l'inspection des installations classées pour le 30 avril de l'année N.

10.2.5 – contrôle par un organisme agréé

Dans le mois qui suit la mise en service, puis au minimum tous les deux ans, l'installation fait l'objet d'un contrôle par un organisme agréé au titre des articles R 512-71 et R 512-72 du code de l'environnement. L'agrément ministériel est délivré par le ministère chargé des installations classées à un organisme compétent dans le domaine de la prévention des légionelles. L'accréditation au titre des annexes A, B ou C de la norme NF EN 45004 par le Comité Français d'Accréditation (Cofrac) ou tout autre organisme d'accréditation équivalent européen, signataire de l'accord multilatéral pris dans le cadre de la coordination européenne des organismes d'accréditation, pourra constituer une justification de cette compétence.

La fréquence de contrôle est annuelle pour les installations concernées par le point 5 du titre II de l'annexe I de l'arrêté du 13 décembre 2004. En outre, pour les installations dont un résultat d'analyses présente un dépassement du seuil de concentration en légionelles supérieur ou égal à 100 000 UFC/L d'eau selon la norme NF T90-431, un contrôle est réalisé dans les 12 mois qui suivent.

Ce contrôle consiste en une visite de l'installation, une vérification des conditions d'implantation et de conception, et des plans d'entretien et de surveillance, de l'ensemble des procédures associées à l'installation, et de la réalisation des analyses de risques.

L'ensemble des documents associés à l'installation (carnet de suivi, descriptif des installations, résultats d'analyses physico-chimiques et microbiologiques, bilans périodiques, procédures associées à l'installation, analyses de risques, plans d'actions...) sont tenus à la disposition de l'organisme.

À l'issue de chaque contrôle, l'organisme établit un rapport adressé à l'exploitant de l'installation contrôlée. Ce rapport mentionne les non-conformités constatées et les points sur lesquels des mesures correctives ou préventives peuvent être mises en œuvre.

L'exploitant tient le rapport à la disposition de l'inspection des installations classées.

10.2.6 – dispositions relatives à la protection des personnels

Sans préjudice des dispositions du code du travail, l'exploitant met à disposition des personnels intervenant à l'intérieur ou à proximité de l'installation, et susceptibles d'être exposés par voie respiratoire aux aérosols des équipements individuels de protection adaptés ou conformes aux normes en vigueur lorsqu'elles existent (masque pour aérosols biologiques, gants...), destinés à les protéger contre l'exposition :

- aux aérosols d'eau susceptibles de contenir des germes pathogènes ;
- aux produits chimiques.

Un panneau, apposé de manière visible, devra signaler l'obligation du port de masque.

Le personnel intervenant sur l'installation ou à proximité de la tour de refroidissement, doit être informé des circonstances susceptibles de les exposer aux risques de contamination par les légionelles et de l'importance de consulter rapidement un médecin en cas de signes évocateurs de la maladie.

L'ensemble des documents justifiant l'information des personnels est tenu à la disposition de l'inspection des installations classées, et de l'inspection du travail.

ARTICLE 11 – PRESCRIPTIONS APPLICABLES AUX INSTALLATIONS soumises à déclaration sous la rubrique 2663

11.1 – RÈGLES TECHNIQUES

11.1.1 – règles d'implantation

L'installation doit être implantée à une distance d'au moins 15 mètres des limites de propriété. Cette distance peut être ramenée à 10 mètres si l'installation respecte au moins l'une des conditions suivantes :

- elle est équipée d'un système d'extinction automatique d'incendie de type sprinklage,
- elle est séparée des limites de propriété par un mur coupe-feu de degré 2 heures, dépassant, le cas échéant, d'au moins 1 mètre en toiture et de 0,5 mètre latéralement et dont les portes sont coupe-feu de degré 1 heure, munies d'un ferme-porte ou d'un dispositif assurant leur fermeture automatique.

11.1.2 – comportement au feu des bâtiments

Les locaux abritant l'installation de stockage doivent présenter les caractéristiques de réaction et de résistance au feu minimales suivantes :

- ossature (ossature verticale et charpente de toiture) stable au feu de degré 1/2 heure si la hauteur sous pied de ferme n'excède pas 8 mètres et de degré 1 heure si la hauteur sous pied de ferme excède 8 mètres ou s'il existe un plancher haut ou une mezzanine,
- plancher haut ou mezzanine coupe-feu de degré 1 heure,
- murs extérieurs et portes pare-flamme de degré 1/2 heure, les portes étant munies d'un ferme-porte ou d'un dispositif assurant leur fermeture automatique,
- couverture sèche constituée exclusivement en matériaux M 0 ou couverture constituée d'un support de couverture en matériaux M 0, et d'une isolation et d'une étanchéité en matériaux classés M 2 non gouttants, à l'exception de la surface dédiée à l'éclairage zénithal et aux dispositifs permettant l'évacuation des fumées et gaz de combustion.

D'autre part, afin de ne pas aggraver les effets d'un incendie, l'installation visée est séparée des installations relevant des rubriques 2661 et 2662, et des bâtiments ou locaux fréquentés par le personnel et abritant des bureaux ou des lieux dont la vocation n'est pas directement liée à l'exploitation de l'installation :

- soit par une distance d'au moins 10 mètres entre les bâtiments ou locaux si ceux-ci sont distincts,
- soit par un mur coupe-feu de degré 2 heures, dépassant d'au moins 1 mètre en toiture et de 0,5 mètre latéralement, dans les autres cas. Les portes sont coupe-feu de degré 1 heure et munies d'un ferme-porte ou d'un dispositif assurant leur fermeture automatique.

Le mur précité peut être un mur séparatif ordinaire dans le cas d'une modification d'une installation existante donnant lieu à une nouvelle déclaration.

La surface dédiée à l'éclairage zénithal n'excède pas 10% de la surface géométrique de la couverture. Les matériaux utilisés pour l'éclairage zénithal doivent être tels qu'ils ne produisent pas de gouttes enflammées au sens de l'arrêté du 30 juin 1983 modifié portant classification des matériaux de construction et d'aménagement selon leur réaction au feu et définition des méthodes d'essais.

Les locaux doivent être équipés en partie haute d'exutoires de fumée, gaz de combustion et chaleur dégagés en cas d'incendie (lanterneaux en toiture, ouvrants en façade ou tout autre dispositif équivalent). Ces dispositifs doivent être à commande automatique et manuelle et leur surface ne doit pas être inférieure à 2 % de la surface géométrique de la couverture. D'autre part, ces dispositifs sont isolés sur une distance d' 1 mètre du reste de la structure par une surface réalisée en matériaux M0. Les commandes d'ouverture manuelle sont placées à proximité des accès. Le système de désenfumage doit être adapté aux risques particuliers de l'installation.

La couverture ne comporte pas d'exutoire, d'ouverture ou d'élément constitutif de l'éclairage zénithal sur une largeur de 4 mètres de part et d'autre à l'aplomb de tous les murs coupe-feu séparatifs.

Dans le cas d'une installation équipée d'un système d'extinction automatique d'incendie de type sprinklage, toutes dispositions doivent être prises pour que l'ouverture automatique ou manuelle des exutoires de fumée et de chaleur n'intervienne que postérieurement à l'opération d'extinction.

11.1.3 – accessibilité

L'installation doit être accessible pour permettre l'intervention des services d'incendie et de secours. Elle est desservie, sur au moins le demi-périmètre, par une voie-engin d'au moins 4 mètres de largeur et 3,5 mètres de hauteur libre, ou par une voie-échelle si le plancher haut de cette installation est à une hauteur supérieure à 8 mètres par rapport à cette voie.

En cas de local fermé, une des façades est équipée d'ouvrants permettant le passage de sauveteur équipé.

11.1.4 – ventilation

Sans préjudice des dispositions du code du travail, les locaux doivent être convenablement ventilés pour éviter tout risque d'atmosphère explosible. Le débouché à l'atmosphère de la ventilation doit être placé aussi loin que possible des habitations voisines.

11.1.5 – rétention des aires et locaux de travail

Le sol des aires et des locaux de stockage ou de manipulation des produits dangereux pour l'homme ou susceptibles de créer une pollution de l'eau ou du sol doit être étanche, incombustible et équipé de façon à pouvoir recueillir les eaux de lavage et les produits répandus accidentellement; pour cela un seuil surélevé par rapport au niveau du sol ou tout dispositif équivalent les sépare de l'extérieur ou d'autres aires ou locaux.

D'autre part, des mesures sont prises afin de prévenir toute pollution des sols, des égouts ou des cours d'eau, en cas d'écoulement de matières dangereuses du fait de leur entraînement par des eaux d'extinction d'incendie.

Les produits recueillis sont de préférence récupérés et recyclés, ou en cas d'impossibilité traités.

11.1.6 – aménagement et organisation du stockage

L'installation de stockage est divisée en cellules de 5 000 mètres carrés au plus. Ces cellules sont isolées par des murs coupe-feu de degré 2 heures, dépassant d'au moins 1 mètre en toiture et de 0,5 mètre latéralement. Les portes séparant les cellules sont coupe-feu de degré 1 heure et sont munies de dispositifs de fermeture automatique. Dans le cas d'installations existantes, les murs précités peuvent être remplacés par des murs séparatifs ordinaires ou par des rideaux d'eau. Si l'installation est équipée d'une part d'un système d'extinction automatique d'incendie de type sprinklage et d'autre part, en partie haute, d'écrans de cantonnement aménagés pour permettre un désenfumage, la surface de chaque cellule peut être augmentée.

Les écrans de cantonnement mentionnés ci-dessus sont tels que les cantons de désenfumage ont une superficie maximale de 1 600 mètres carrés et une longueur maximale de 60 mètres conformément à l'instruction technique n° 246 relative au désenfumage dans les établissements recevant du public, jointe à la circulaire du 21 juin 1982 complétant la circulaire du 3 mars 1982 relative aux instructions techniques prévues dans le règlement de sécurité des établissements recevant du public. En fonction du risque, le stockage pourra être divisé en plusieurs volumes unitaires (îlots). Dans tous les cas, le stockage est organisé de telle façon qu'au minimum le tiers de la surface au sol n'est en aucun cas utilisée à des fins de stockage. Des passages libres, d'au moins 2 mètres de largeur, entretenus en état de propreté, sont réservés latéralement autour de chaque îlot, de façon à faciliter l'intervention des services de sécurité en cas d'incendie.

La hauteur des stockages ne doit pas excéder 8 mètres. D'autre part, un espace libre d'au moins 1 mètre doit être préservé entre le haut du stockage et le niveau du pied de ferme.

Dans le cas de stockage de produits dont 50 % de la masse totale unitaire est composée de polymères à l'état alvéolaire ou expansé, le stockage est divisé en îlots dont le volume unitaire ne doit pas dépasser 600 mètres cubes. Si l'installation est équipée d'un système d'extinction automatique d'incendie de type sprinklage, ce volume est porté à 1 200 mètres cubes.

Il est interdit d'entreposer dans le dépôt d'autres matières combustibles à moins de 2 mètres des îlots de produits dont 50 % de la masse totale unitaire est composée de polymères à l'état alvéolaire ou expansé.

Les stockages situés à l'extérieur des locaux abritant des installations relevant des rubriques 2661, 2662 ou 2663, doivent être séparés des murs extérieurs de ces locaux par un espace libre d'au moins 5 mètres.

11.1.7 – éclairage artificiel et chauffage des locaux

Dans le cas d'un éclairage artificiel, seul l'éclairage électrique est autorisé. Les appareils d'éclairage fixes sont éloignés des produits stockés afin d'éviter leur échauffement.

Des méthodes indirectes et sûres telles que le chauffage à eau chaude, à la vapeur ou à air chaud dont la source se situera en dehors des zones de stockage doivent être utilisées. L'utilisation de convecteurs électriques, de poêles, de réchauds ou d'appareils de chauffage à flamme nues est à proscrire. Dans le cas d'un chauffage par air chaud pulsé produit par un générateur thermique, toutes les gaines d'air chaud sont entièrement réalisées en matériaux incombustibles. Le chauffage électrique par résistance non protégée est autorisé dans les locaux administratifs ou sociaux séparés des zones de stockage.

11.2 – EXPLOITATION ET ENTRETIEN

11.2.1 – surveillance de l'exploitation

L'exploitation doit se faire sous la surveillance, directe ou indirecte, d'une personne nommément désignée par l'exploitant et ayant une connaissance de la conduite de l'installation et des dangers et inconvénients des produits utilisés ou stockés dans l'installation.

11.2.2 – connaissance des produits - étiquetage

L'exploitant doit avoir à sa disposition des documents lui permettant de connaître la nature et les risques des produits dangereux présents dans l'installation, en particulier les fiches de données de sécurité prévues par l'article R. 231-53 du code du travail.

Les fûts, réservoirs et autres emballages doivent porter en caractères très lisibles le nom des produits et, s'il y a lieu, les symboles de danger conformément à l'arrêté ministériel du 20 avril 1994 modifié relatif à la déclaration, la classification, l'emballage et l'étiquetage des substances et préparations chimiques dangereuses.

11.2.3 – registre entrée/sortie

L'exploitant doit tenir à jour un état indiquant la nature et la quantité des produits dangereux détenus, auquel est annexé un plan général des stockages. Cet état est tenu à la disposition de l'inspection des installations classées et des services d'incendie et de secours.

La présence dans les ateliers de matières dangereuses ou combustibles est limitée aux nécessités de l'exploitation.

11.3 – RISQUES

11.3.1 – protection individuelle

Sans préjudice des dispositions du code du travail, des matériels de protection individuelle, adaptés aux risques présentés par l'installation et permettant l'intervention en cas de sinistre, doivent être conservés à proximité du dépôt et du lieu d'utilisation. Ces matériels doivent être entretenus en bon état et vérifiés périodiquement. Le personnel doit être formé à l'emploi de ces matériels.

11.3.2 – moyens de secours contre l'incendie

L'installation doit être dotée de moyens de secours contre l'incendie appropriés aux risques et conformes aux normes en vigueur, notamment :

- d'un ou de plusieurs appareils d'incendie (bouches, poteaux...) publics ou privés dont un implanté à 200 mètres au plus du risque, ou des points d'eau, bassins, citernes, etc., d'une capacité en rapport avec le risque à défendre et permettant au minimum 3 heures d'utilisation,
- d'extincteurs répartis à l'intérieur des locaux, sur les aires extérieures et les lieux présentant des risques spécifiques, à proximité des dégagements, bien visibles et facilement accessibles ; les agents d'extinction doivent être appropriés aux risques à combattre et compatibles avec les produits stockés,
- d'un moyen permettant d'alerter les services d'incendie et de secours,
- de plans des locaux facilitant l'intervention des services d'incendie et de secours,
- d'un système interne d'alerte incendie,
- de robinets d'incendie armés,
- d'un système de détection automatique de fumées avec report d'alarme exploitable rapidement.

L'installation peut également comporter un système d'extinction automatique d'incendie de type sprinklage.

Ces matériels doivent être maintenus en bon état et vérifiés au moins une fois par an.

Les robinets d'incendie armés (RIA) sont répartis dans le local abritant l'installation en fonction de ses dimensions et sont situés à proximité des issues ; ils sont disposés de telle sorte qu'un foyer puisse être attaqué simultanément par deux lances en directions opposées. Ils sont protégés contre le gel.

Le personnel doit être formé à la mise en œuvre de l'ensemble des moyens de secours contre l'incendie.

11.3.3 – localisation des risques

L'exploitant recense, sous sa responsabilité, les parties de l'installation qui, en raison des caractéristiques qualitatives et quantitatives des matières mises en œuvre, stockées, utilisées ou produites, sont susceptibles d'être à l'origine d'un sinistre pouvant avoir des conséquences directes ou indirectes sur l'environnement, la sécurité publique ou le maintien en sécurité de l'installation.

L'exploitant détermine pour chacune de ces parties de l'installation la nature du risque (incendie ou émanations toxiques). Ce risque est signalé.

Les aires de stockage font partie de ce recensement.

11.3.4 – interdiction des feux

Dans ces parties de l'installation présentant des risques d'incendie, il est interdit d'apporter du feu sous une forme quelconque, sauf pour la réalisation de travaux ayant fait l'objet d'un permis de feu. Cette interdiction doit être affichée en caractères apparents.

11.3.5 – "permis de travail" et/ou "permis de feu" dans ces parties de l'installation

Dans ces parties de l'installation tous les travaux de réparation ou d'aménagement conduisant à une augmentation des risques (emploi d'une flamme ou d'une source chaude, purge des circuits...) ne

peuvent être effectués qu'après délivrance d'un "permis de travail" et éventuellement d'un "permis de feu" et en respectant les règles d'une consigne particulière.

Le "permis de travail" et éventuellement le "permis de feu" et la consigne particulière doivent être établis et visés par l'exploitant ou par la personne qu'il aura nommément désignée.

Lorsque les travaux sont effectués par une entreprise extérieure, le "permis de travail" et éventuellement le "permis de feu" et la consigne particulière relative à la sécurité de l'installation, doivent être cosignés par l'exploitant et l'entreprise extérieure ou les personnes qu'ils auront nommément désignées.

Après la fin des travaux et avant la reprise de l'activité, une vérification des installations doit être effectuée par l'exploitant ou son représentant.

11.3.6 – consignes de sécurité

Sans préjudice des dispositions du code du travail, des consignes précisant les modalités d'application des dispositions du présent arrêté doivent être établies, tenues à jour et affichées dans les lieux fréquentés par le personnel. Ces consignes doivent notamment indiquer :

- l'interdiction d'apporter du feu sous une forme quelconque, notamment l'interdiction de fumer, dans ces parties de l'installation,
- l'obligation du permis de travail pour ces parties de l'installation,
- les procédures d'arrêt d'urgence et de mise en sécurité de l'installation (électricité, réseaux de fluides),
- les moyens d'extinction à utiliser en cas d'incendie,
- la procédure d'alerte avec les numéros de téléphone du responsable d'intervention de l'établissement, des services d'incendie et de secours, etc.

11.3.7 – consignes d'exploitation

Les opérations comportant des manipulations dangereuses et la conduite des installations (manutention, entretien...) doivent faire l'objet de consignes d'exploitation écrites. Ces consignes prévoient notamment :

- les modes opératoires,
- la fréquence de contrôle des dispositifs de sécurité et de traitement des pollutions et nuisances générées,
- les instructions de maintenance et de nettoyage.

11.3.8 – prévention des pollutions accidentelles

Des dispositions doivent être prises pour qu'il ne puisse pas y avoir en cas d'accident (rupture de récipient, cuvette, etc.), déversement de matières dangereuses dans les égouts publics ou le milieu naturel. Leur évacuation éventuelle après un accident doit se faire comme des déchets dans les conditions spécifiques.

ARTICLE 12 – DÉLAIS ET VOIES DE RECOURS

Le présent arrêté est soumis à un contentieux de pleine juridiction.

La présente décision peut être déférée au Tribunal Administratif de GRENOBLE (2 place de Verdun BP 1135 38022 GRENOBLE Cedex) :

- par le demandeur ou l'exploitant, dans un délai de deux mois ; ce délai commence à courir du jour où lesdits actes lui ont été notifiés,

- par les tiers, personnes physiques ou morales, les communes intéressées ou leurs groupements, en raison des inconvénients ou des dangers que le fonctionnement de l'installation présente pour les intérêts visés aux articles L 211-1 et L 511-1 du Code de l'environnement, dans un délai d'un an à compter de la publication ou de l'affichage du présent arrêté, ce délai étant, le cas échéant, prolongé de six mois si la mise en activité de l'installation n'est pas intervenue dans les six mois.

Les tiers qui n'ont acquis ou pris à bail des immeubles ou n'ont élevé des constructions dans le voisinage d'une installation classée que postérieurement à l'affichage ou à la publication de l'arrêté autorisant l'ouverture de cette installation ou atténuant les prescriptions primitives ne sont pas recevables à déférer ledit arrêté à la juridiction administrative.

ARTICLE 13 – DROITS DES TIERS

Les droits des tiers sont et demeurent exclusivement réservés. L'exploitant devra observer les prescriptions du présent arrêté sous réserve de ce droit.

ARTICLE 14 – PÉNALITÉS

En cas de contraventions dûment constatées aux dispositions qui précèdent, le bénéficiaire du présent arrêté pourra faire l'objet des sanctions prévues à l'article L 514-1 du Code de l'environnement indépendamment des condamnations à prononcer par les tribunaux compétents.

ARTICLE 15 – NOTIFICATION ET PUBLICITÉ

15.1 – NOTIFICATION AU PÉTITIONNAIRE

Le présent arrêté sera notifié au responsable de la société SNC SAVIEL FRANCE. Le pétitionnaire devra être à tout moment en possession de son arrêté d'autorisation et le présenter à toute réquisition.

15.2 – COPIE EN MAIRIE

Une copie du présent arrêté sera déposée en mairie de TAIN L'HERMITAGE et tenue à la disposition du public. Un extrait de cet arrêté, énumérant notamment toutes les prescriptions auxquelles est soumise l'exploitation de l'établissement, sera affiché pendant un mois à la porte de la mairie par les soins du Maire.

Un avis rappelant la délivrance de la présente autorisation et indiquant où les prescriptions imposées à l'exploitant de l'établissement peuvent être consultées sera publié par les soins des services de la Préfecture, aux frais du pétitionnaire, dans deux journaux d'annonces légales du département.

15.3 – AFFICHAGE DANS L'ÉTABLISSEMENT

Un extrait de cet arrêté, énumérant notamment toutes les prescriptions auxquelles est soumise l'exploitation de l'établissement, est affiché de façon visible et permanente dans l'établissement par les soins de l'exploitant.

ARTICLE 16 – EXÉCUTION

Madame la Secrétaire Générale de la Préfecture de la Drôme, Monsieur le Maire de la commune de TAIN L'HERMITAGE et la Directrice de la direction de la protection des populations de la Drôme, l'Inspecteur des Installations Classées pour la Protection de l'Environnement, sont chargés, chacun en ce qui le concerne, de veiller à l'exécution des dispositions du présent arrêté dont une copie sera adressée au :

Maires de LARNAGE, MERCUROL, TAIN L'HERMITAGE, TOURNON SUR RHÔNE ;
Directeur départemental des Territoires ;
Délégué Territorial de l'Agence Régionale de la Santé ;
Directeur Départemental des Services d'Incendie et de Secours ;
Chef du Service Interministériel Défense et Protection Civile ;
Inspectrice du Travail – s/c de l'Unité Territoriale de la Drôme de la Direction Régionale des Entreprises, de la Concurrence, de la Consommation, du Travail et de l'Emploi ;
Directeur Régional de l'Environnement de l'Aménagement et du Logement ;
Directrice Départementale de la Protection des Populations ;
La Présidente du tribunal administratif ;
Directeur de la Société SNC SAVIEL FRANCE

Fait à Valence, le 04 mai 2011
pour Le Préfet,
La Secrétaire Générale,

Charlotte LECA

Annexe 5 et ses sous annexes : Prescriptions techniques applicables aux opérations de prélèvements et d'analyses

Annexe 5 : Prescriptions techniques applicables aux opérations de prélèvements et d'analyses

SOMMAIRE

1 Introduction.....	
2 Prescriptions générales.....	
3 Opérations de prélèvement.....	
3.1 opérateurs du prélèvement.....	
3.2 Conditions générales du prélèvement	
3.3 Mesure de débit en continu.....	
3.4 Prélèvement continu sur 24 heures à température contrôlée.....	
3.5 Échantillon.....	
3.6 Blancs de prélèvement.....	
4 Analyses.....	
5 Transmission des résultats.....	
6 Liste des annexes.....	

Introduction

Cette annexe a pour but de préciser les prescriptions techniques qui doivent être respectées pour la réalisation des opérations de prélèvements et d'analyses de substances dangereuses dans l'eau. Ce document doit être communiqué à l'exploitant comme cahier des charges à remplir par le laboratoire qu'il choisira. Ce document permet également à l'inspection de vérifier à réception du rapport de synthèse de mesures les bonnes conditions de réalisation de celles-ci.

Prescriptions générales

Dans l'attente d'une prise en compte plus complète de la mesure des substances dangereuses dans les eaux résiduaires par l'arrêté ministériel du 29 novembre 2006 portant modalités d'agrément des laboratoires effectuant des analyses dans le domaine de l'eau et des milieux aquatiques au titre du code de l'environnement, le laboratoire d'analyse choisi devra impérativement remplir les deux conditions suivantes :

- Être accrédité selon la norme NF EN ISO/CEI 17025 pour la matrice « **Eaux Résiduaires** », pour chaque substance à analyser. Afin de justifier de cette accréditation, le laboratoire devra fournir à l'exploitant l'ensemble des documents listés à l'annexe 5.5 avant le début des opérations de prélèvement et de mesures afin de justifier qu'il remplit bien les dispositions de la présente annexe. Les documents de l'annexe 5.5 sont téléchargeables sur le site <http://rsde.ineris.fr>.
- Respecter les limites de quantification listées à l'annexe 5.2 pour chacune des substances.

Le prestataire ou l'exploitant pourra faire appel à de la sous-traitance ou réaliser lui-même les opérations de prélèvements. Dans tous les cas il devra veiller au respect des prescriptions relatives aux opérations de prélèvements telles que décrites ci-après, en concertation étroite avec le laboratoire réalisant les analyses.

La sous-traitance analytique est autorisée. Toutefois, en cas de sous-traitance, le laboratoire désigné pour ces analyses devra respecter les mêmes critères de compétences que le prestataire c'est à dire remplir les deux conditions visées au paragraphe 2 ci-dessus.

Le prestataire restera, en tout état de cause, le seul responsable de l'exécution des prestations et s'engagera à faire respecter par ses sous-traitants toutes les obligations de l'annexe technique.

LORSQUE LES OPÉRATIONS DE PRÉLÈVEMENT SONT DILIGENTÉES PAR LE PRESTATAIRE D'ANALYSE, IL EST SEUL RESPONSABLE DE LA BONNE EXÉCUTION DE L'ENSEMBLE DE LA CHAÎNE.

LORSQUE LES OPÉRATIONS DE PRÉLÈVEMENTS SONT RÉALISÉES PAR L'EXPLOITANT LUI-MÊME OU SON SOUS-TRAITANT, L'EXPLOITANT EST LE SEUL RESPONSABLE DE L'EXÉCUTION DES PRESTATIONS DE PRÉLÈVEMENTS ET DE CE FAIT, RESPONSABLE SOLIDAIRE DE LA QUALITÉ DES RÉSULTATS D'ANALYSE.

LE RESPECT DU PRÉSENT CAHIER DES CHARGES ET DES EXIGENCES DEMANDÉES POURRONT ÊTRE CONTRÔLÉS PAR UN ORGANISME MANDATÉ PAR LES SERVICES DE L'ÉTAT.

L'ENSEMBLE DES DONNÉES BRUTES DEVRA ÊTRE CONSERVÉ PAR LE LABORATOIRE PENDANT AU MOINS 3 ANS.

Opérations de prélèvement

Les opérations de prélèvement et d'échantillonnage devront s'appuyer sur les normes ou les guides en vigueur, ce qui implique à ce jour le respect de :

- la norme NF EN ISO 5667-3 "Qualité de l'eau – Échantillonnage - Partie 3 : Lignes directrices pour la conservation et la manipulation des échantillons d'eau"
- le guide FD T 90-523-2 « Qualité de l'Eau – Guide de prélèvement pour le suivi de qualité des eaux dans l'environnement – Prélèvement d'eau résiduaire »

Les points essentiels de ces référentiels techniques sont détaillés ci-après en ce qui concerne les conditions générales de prélèvement, la mesure de débit en continu, le prélèvement continu sur 24 heures à température contrôlée, l'échantillonnage et la réalisation de blancs de prélèvements.

opérateurs du prélèvement

Les opérations de prélèvement peuvent être réalisées sur le site par :

1. le prestataire d'analyse ;
2. le sous-traitant sélectionné par le prestataire d'analyse ;
3. l'exploitant lui-même ou son sous traitant

Dans le cas où c'est l'exploitant ou son sous traitant qui réalise le prélèvement, il est impératif qu'il dispose de procédures démontrant la fiabilité et la reproductibilité de ses pratiques de prélèvement et de mesure de débit. Ces procédures doivent intégrer les points détaillés aux paragraphes 3.2 à 3.6 ci-après et démontrer que la traçabilité de ces opérations est assurée.

Conditions générales du prélèvement

- Le volume prélevé devra être **représentatif** des flux de l'établissement et **conforme** avec les **quantités nécessaires** pour réaliser les **analyses sous accréditation**.
- En cas d'intervention de l'exploitant ou d'un sous-traitant pour le prélèvement, le nombre, le volume unitaire, le flaconnage, la préservation éventuelle et l'identification des échantillons seront obligatoirement définis par le prestataire d'analyse et communiqués au préleveur. **Le laboratoire d'analyse fournira les flaconnages** (prévoir des flacons supplémentaires pour les blancs du système de prélèvement).
- Les échantillons seront répartis dans les différents flacons fournis par le laboratoire selon les prescriptions des méthodes officielles en vigueur, spécifiques aux substances à analyser et/ou à la norme NF EN ISO 5667-3². Les échantillons acheminés au laboratoire dans un flaconnage d'une autre provenance devront être refusés par le laboratoire.
- Le prélèvement doit être adressé afin d'être réceptionné par le laboratoire d'analyse au plus tard 24 heures après la fin du prélèvement, sous peine de refus par le laboratoire.

Mesure de débit en continu

- 🔗 La mesure de débit s'effectuera en continu sur une période horaire de 24 heures, suivant les normes en vigueur figurant dans le FDT-90-523-2 et les prescriptions techniques des constructeurs des systèmes de mesure.

² La norme NF EN ISO 5667-3 est un Guide de Bonne Pratique. Quand des différences existent entre la norme NF EN ISO 5667-3 et la norme analytique spécifique à la substance, c'est toujours les prescriptions de la norme analytique qui prévalent.

✚ Afin de s'assurer de la qualité de fonctionnement de ces systèmes de mesure, des contrôles métrologiques périodiques devront être effectués par des organismes accrédités, se traduisant par :

- Pour les systèmes en écoulement à surface libre :
 - un contrôle de la conformité de l'organe de mesure (seuil, canal jaugeur, venturi, déversoir,...) vis-à-vis des prescriptions normatives et des constructeurs,
 - un contrôle de fonctionnement du débitmètre en place par une mesure comparative réalisée à l'aide d'un autre débitmètre.
- Pour les systèmes en écoulement en charge :
 - un contrôle de la conformité de l'installation vis-à-vis des prescriptions normatives et des constructeurs,
 - un contrôle de fonctionnement du débitmètre par mesure comparative exercée sur site (autre débitmètre, jaugeage, ...) ou par une vérification effectuée sur un banc de mesure au sein d'un laboratoire accrédité.

1. Le contrôle métrologique aura lieu avant le démarrage de la première campagne de mesures, ou à l'occasion de la première mesure, avant d'être renouvelé à un rythme annuel.

2.

Prélèvement continu sur 24 heures à température contrôlée

Ce type de prélèvement nécessite du matériel spécifique permettant de constituer un échantillon pondéré en fonction du débit.

(1) Les matériels permettant la réalisation d'un prélèvement automatisé en fonction du débit ou du volume écoulé, sont :

- Soit des échantillonneurs monoflacons fixes ou portatifs, constituant un seul échantillon moyen sur toute la période considérée.
- Soit des échantillonneurs multiflacons fixes ou portatifs, constituant plusieurs échantillons (en général 4, 6, 12 ou 24) pendant la période considérée. Si ce type d'échantillonneurs est mis en œuvre, les échantillons devront être homogénéisés pour constituer l'échantillon moyen avant transfert dans les flacons destinés à l'analyse.

✚ Les **échantillonneurs** utilisés devront **réfrigérer les échantillons pendant toute la période considérée**.

✚ Dans le cas où il s'avérerait impossible d'effectuer un prélèvement proportionnel au débit de l'effluent, le préleveur pratiquera un prélèvement asservi au temps, ou des prélèvements ponctuels si la nature des rejets le justifie (par exemple rejets homogènes en batchs). Dans ce cas, le débit et son évolution seront estimés par le préleveur en fonction des renseignements collectés sur place (compteurs d'eau, bilan hydrique, etc). Le préleveur devra lors de la restitution préciser la méthodologie de prélèvement mise en oeuvre.

- Un contrôle métrologique de l'appareil de prélèvement doit être réalisé périodiquement sur les points suivants (recommandations du guide FD T 90-523-2) :

- Justesse et répétabilité du volume prélevé (volume minimal : 50 ml, écart toléré entre volume théorique et réel 5%)
- Vitesse de circulation de l'effluent dans les tuyaux supérieure ou égale à 0,5 m/s

✚ Un contrôle des matériaux et des organes de l'échantillonneur seront à réaliser (voir blanc de système de prélèvement)

(1) Le positionnement de la prise d'effluent devra respecter les points suivants :

- Dans une zone turbulente ;
- À mi-hauteur de la colonne d'eau ;

- À une distance suffisante des parois pour éviter une contamination des échantillons par les dépôts ou les biofilms qui s'y développent.

Échantillon

- ↳ La représentativité de l'échantillon est difficile à obtenir dans le cas du fractionnement de certaines eaux résiduaires en raison de leur forte hétérogénéité, de leur forte teneur en MES ou en matières flottantes. Un système d'homogénéisation pourra être utilisé dans ces cas. Il ne devra pas modifier l'échantillon.
- ↳ Le conditionnement des échantillons devra être réalisé dans des contenants conformes aux méthodes officielles en vigueur, spécifiques aux substances à analyser et/ou à la norme NF EN ISO 5667-331.
- Le **transport** des échantillons vers le laboratoire devra être effectué dans une **enceinte** maintenue à une **température égale à $5^{\circ}\text{C} \pm 3^{\circ}\text{C}$** , et être **accompli** dans les **24 heures** qui suivent la fin du prélèvement, afin de garantir l'intégrité des échantillons.
- ↳ La température de l'enceinte ou des échantillons sera contrôlée à l'arrivée au laboratoire et indiquée dans le rapportage relatif aux analyses.

Blancs de prélèvement

Blanc du système de prélèvement :

LE BLANC DE SYSTÈME DE PRÉLÈVEMENT EST DESTINÉ À VÉRIFIER L'ABSENCE DE CONTAMINATION LIÉE AUX MATÉRIAUX (FLACONS, TUYAUX) UTILISÉS OU DE CONTAMINATION CROISÉE ENTRE PRÉLÈVEMENTS SUCCESSIFS. IL APPARTIENT AU PRÉLEVEUR DE METTRE EN ŒUVRE LES DISPOSITIONS PERMETTANT DE DÉMONTRER L'ABSENCE DE CONTAMINATION. LA TRANSMISSION DES RÉSULTATS VAUT VALIDATION ET L'EXPLOITANT SERA DONC RÉPUTÉ ÉMETTEUR DE TOUTES LES SUBSTANCES RETROUVÉES DANS SON REJET, AUX TENEURS CORRESPONDANTES. IL LUI APPARTIENDRA DONC DE CONTRÔLER CETTE ABSENCE DE CONTAMINATION AVANT TRANSMISSION DES RÉSULTATS.

- ↳ Si un blanc du système de prélèvement est réalisé, il est recommandé de suivre les prescriptions suivantes :
 5. il devra être fait obligatoirement sur une **durée de 3 heures minimum**. Il pourra être réalisé en laboratoire en faisant circuler de l'eau exempte de micropolluants dans le système de prélèvement.

- ↳ LES CRITÈRES D'ACCEPTATION ET DE PRISE EN COMPTE DU BLANC SERONT LES SUIVANTS :

- SI VALEUR DU BLANC $< LQ$: NE PAS SOUSTRAIRE LES RÉSULTATS DU BLANC DU SYSTÈME DE PRÉLÈVEMENT DES RÉSULTATS DE L'EFFLUENT
- SI VALEUR DU BLANC $\geq LQ$ ET INFÉRIEURE À L'INCERTITUDE DE MESURE ATTACHÉE AU RÉSULTAT : NE PAS SOUSTRAIRE LES RÉSULTATS DU BLANC DU SYSTÈME DE PRÉLÈVEMENT DES RÉSULTATS DE L'EFFLUENT
- SI VALEUR DU BLANC $> L'INCERTITUDE$ DE MESURE ATTACHÉE AU RÉSULTAT : LA PRÉSENCE D'UNE CONTAMINATION EST AVÉRÉE, LE LABORATOIRE DEVRA REFAIRE LE PRÉLÈVEMENT ET L'ANALYSE DU REJET CONSIDÉRÉ.

Blanc d'atmosphère

- ↪ LA RÉALISATION D'UN BLANC D'ATMOSPHÈRE PERMET AU LABORATOIRE D'ANALYSE DE S'ASSURER DE LA FIABILITÉ DES RÉSULTATS OBTENUS CONCERNANT LES COMPOSÉS VOLATILS OU SUSCEPTIBLES D'ÊTRE DISPERSÉS DANS L'AIR ET POURRA FOURNIR DES DONNÉES EXPLICATIVES À L'EXPLOITANT.
- ↪ Le blanc d'atmosphère peut être réalisé à la demande de l'exploitant en cas de **suspicion** de **présence** de **substances volatiles** (BTEX, COV, Chlorobenzène, mercure...) sur le site de prélèvement.
- ↪ S'il est réalisé, il doit l'être obligatoirement et systématiquement :
- le jour du prélèvement des effluents aqueux,
 - sur une durée de 24 heures ou en tout état de cause, sur une durée de prélèvement du blanc d'atmosphère identique à la durée du prélèvement de l'effluent aqueux. La méthodologie retenue est de laisser un flacon d'eau exempte de COV et de métaux exposé à l'air ambiant à l'endroit où est réalisé le prélèvement 24h asservi au débit,
 - Les valeurs du blanc d'atmosphère seront mentionnées dans le rapport d'analyse et en aucun cas soustraites des autres.

Analyses

↳ **Toutes les procédures analytiques doivent être démarrées si possible dans les 24h et en tout état de cause 48 heures au plus tard après la fin du prélèvement.**

- Toutes les analyses doivent rendre compte de la **totalité** de l'échantillon (effluent brut, MES comprises) en respectant les dispositions relatives au traitement des MES reprises ci-dessous, hormis pour les diphényléthers polybromés.
- Dans le cas des **métaux**, l'analyse demandée est une détermination de la concentration en **métal total** contenu dans l'effluent (aucune filtration), obtenue après digestion de l'échantillon selon les normes en vigueur :
 - Norme ISO 15587-1 "Qualité de l'eau Digestion pour la détermination de certains éléments dans l'eau Partie 1 : digestion à l'eau régale" ou
 - Norme ISO 15587-2 "Qualité de l'eau Digestion pour la détermination de certains éléments dans l'eau Partie 2 : digestion à l'acide nitrique".

Pour le **mercure**, l'étape de digestion complète sans filtration préalable est décrite dans les normes analytiques spécifiques à cet élément.

↳ Dans le cas des **alkylphénols**, il est demandé de rechercher **simultanément** les nonylphénols, les octylphénols ainsi que les deux premiers homologues d'éthoxylates³ de nonylphénols (NP1OE et NP2OE) et les deux premiers homologues d'éthoxylates^{7,4} d'octylphénols (OP1OE et OP2OE). La recherche des éthoxylates peut être effectuée sans surcoût conjointement à celle des nonylphénols et des octylphénols par l'utilisation du projet de norme ISO/DIS 18857-2⁴.

- Certains paramètres de suivi habituel de l'établissement, à savoir la **DCO** (Demande Chimique en Oxygène) ou **COT** (Carbone Organique Total) en fonction de l'arrêté préfectoral en vigueur, et les **MES** (Matières en Suspension) seront analysés systématiquement dans chaque effluent selon les normes en vigueur (cf. notes ⁵, ⁶, ⁷ et ⁸) afin de vérifier la représentativité de l'activité de l'établissement le jour de la mesure.
- Les performances analytiques à atteindre pour les eaux résiduaires sont indiquées en **ANNEXE 5.2**. Elles sont issues de l'exploitation des limites de quantification transmises par les prestataires d'analyses dans le cadre de l'action RSDE depuis 2005.

Prise en compte des MES

- Le laboratoire doit préciser et décrire de façon détaillée les méthodes mises en œuvre en cas de concentration en MES > 50 mg/L.
- Pour les paramètres visés à l'annexe 5.1 (à l'exception de la DCO, du COT et des MES), il est demandé:

³ Les éthoxylates de nonylphénols et d'octylphénols constituent à terme une source indirecte de nonylphénols et d'octylphénols dans l'environnement.

⁴ ISO/DIS 18857-2 : Qualité de l'eau – Dosage d'alkylphénols sélectionnés- Partie 2 : Détermination des alkylphénols, d'éthoxylates d'alkylphénol et bisphénol A – Méthode pour échantillons non filtrés en utilisant l'extraction sur phase solide et chromatographie en phase gazeuse avec détection par spectrométrie de masse après dérivation. Disponible auprès de l'AFNOR, commission T 91M et qui sera publiée prioritairement en début 2009.

⁵ NF T 90-101 : Qualité de l'eau : Détermination de la demande chimique en oxygène (DCO)

⁶ NF EN 872 : Qualité de l'eau : Dosage des matières en suspension Méthode par filtration sur filtre en fibres de verre

⁷ NF EN 1484 – Analyse des eaux : Lignes directrices pour le dosage du Carbone Organique Total et du Carbone Organique Dissous

⁸ NF T 90-105-2 : Qualité de l'eau : Dosage des matières en suspension Méthode par centrifugation

1. Si $50 < \text{MES} < 250 \text{ mg/l}$: réaliser 3 extractions liquide/liquide successives au minimum sur l'échantillon brut sans séparation.

- Si $\text{MES} \geq 250 \text{ mg/l}$: analyser séparément la phase aqueuse et la phase particulaire après filtration ou centrifugation de l'échantillon brut, sauf pour les **composés volatils** pour lesquels le traitement de l'échantillon brut par filtration est à proscrire. Les composés volatils concernés sont :
3,4 dichloroaniline, Epichlorhydrine, Tributylphosphate, Acide chloroacétique, Benzène, Ethylbenzène, Isopropylbenzène, Toluène, Xylènes (Somme o,m,p), 1,2,3 trichlorobenzène, 1,2,4 trichlorobenzène, 1,3,5 trichlorobenzène, Chlorobenzène, 1,2 dichlorobenzène, 1,3 dichlorobenzène, 1,4 dichlorobenzène, 1 chloro 2 nitrobenzène, 1 chloro 3 nitrobenzène, 1 chloro 4 nitrobenzène, 2 chlorotoluène, 3 chlorotoluène, 4 chlorotoluène, Nitrobenzène, 2 nitrotoluène, 1,2 dichloroéthane, Chlorure de méthylène, Chloroforme, Tétrachlorure de carbone, chloroprène, 3 chloropropène, 1,1 dichloroéthane, 1,1 dichloroéthylène, 1,2 dichloroéthylène, hexachloroéthane, 1,1,2,2 tétrachloroéthane, Tétrachloroéthylène, 1,1,1 trichloroéthane, 1,1,2 trichloroéthane, Trichloroéthylène, Chlorure de vinyle, 2 chloroaniline, 3 chloroaniline, 4 chloroaniline et 4 chloro 2 nitroaniline.
- La restitution pour chaque effluent chargé ($\text{MES} \geq 250 \text{ mg/l}$) sera la suivante pour l'ensemble des substances de l'ANNEXE 5.1 : valeur en $\mu\text{g/l}$ obtenue dans la **phase aqueuse**, valeur en $\mu\text{g/kg}$ obtenue dans la **phase particulaire** et valeur **totale** calculée en $\mu\text{g/l}$.

L'analyse des diphenyléthers polybromés (**PBDE**) n'est pas demandée dans l'eau, et sera à réaliser selon la norme ISO 22032 **uniquement sur les MES** dès que leur concentration est $\geq 50 \text{ mg/l}$. La quantité de MES à prélever pour l'analyse devra permettre d'atteindre une LQ équivalente dans l'eau de $0,05 \mu\text{g/l}$ pour chaque BDE.

Transmission des résultats

L'application informatique GIDAF (Gestion Informatisée des Données d'autosurveillance fréquente) permettra à terme la saisie directe des informations demandées par l'annexe 5.3 et leur télétransmission à l'inspection et à l'INERIS, chargé du suivi de la qualité des prestations des laboratoires et du traitement des données issues de cette seconde campagne d'analyse des substances dangereuses. L'extension nationale de cette application informatique actuellement testée par certaines DRIRE est prévue pour le courant de l'année 2009.

Dans l'attente de l'utilisation généralisée de cet outil, c'est par le biais du site <http://rsde.ineris.fr> que l'annexe 5.4 (qui reprend les éléments demandés dans l'annexe 5.3) doit être transmise à l'INERIS par l'exploitant.

Les résultats d'analyses ainsi que les éléments relatifs au contexte de la mesure analytique des substances décrit à l'annexe 5.4 devront être adressés mensuellement par l'exploitant à l'inspection par courrier. Liste des annexes

Repère	Désignation	Nombre de pages
ANNEXE 5.1	SUBSTANCES A SURVEILLER	3
ANNEXE 5.2	LIMITES DE QUANTIFICATION A ATTEINDRE PAR SUBSTANCE	3
ANNEXE 5.3	INFORMATIONS DEMANDEES PAR PRELEVEMENT, PAR PARAMETRE ET PAR FRACTION ANALYSEE RESTITUTION AU FORMAT SANDRE	3
ANNEXE 5.4	TRAME DE RESTITUTION DES INFORMATIONS DEMANDEES PAR PRELEVEMENT, PAR PARAMETRE ET PAR FRACTION ANALYSEE FIGURANT A L'ANNEXE 5.3	1
ANNEXE 5.5	Liste des pièces à fournir par le laboratoire prestataire de l'exploitant	5


ANNEXE 5.1 : SUBSTANCES A SURVEILLER


Famille	Substances ¹	Code SANDRE ²	Catégorie de Substance : - 1 = dangereuses prioritaires, - 2 = prioritaires, - 3 = pertinentes liste 1, - 4 = pertinentes liste 2	n°DCE ³	n°76/464 ⁴
Alkylphénols	Nonylphénols	1957	1	24	
	NP1OE	6366	1		
	NP2OE	6369	1		
	Octylphénols	1920	2	25	
	OP1OE	6370	2		
	OP2OE	6371	2		
Anilines	2 chloroaniline	1593	4		17
	3 chloroaniline	1592	4		18
	4 chloroaniline	1591	4		19
	4-chloro-2 nitroaniline	1594	4		27
	3,4 dichloroaniline	1586	4		52


Famille	Substances ¹	Code SANDRE ²	Catégorie de Substance : - 1 = dangereuses prioritaires, - 2 = prioritaires, - 3 = pertinentes liste 1, - 4 = pertinentes liste 2	n°DCE ³	n°76/464 ⁴
Autres	Chloroalcanes C ₁₀ -C ₁₃	1955	1	7	
	Biphényle	1584	4		11
	Epichlorhydrine	1494	4		78
	Tributylphosphate	1847	4		114
	Acide chloroacétique	1465	4		16
	Tétrabromodiphényléther BDE 47	2919	2	5	
	Pentabromodiphényléther (BDE 99)	2916	1	5	
	Pentabromodiphényléther (BDE 100)	2915	1	5	
	Hexabromodiphényléther BDE 154	2911	2	5	
	Hexabromodiphényléther BDE 153	2912	2	5	
	Heptabromodiphényléther BDE 183	2910	2	5	
	Décabromodiphényléther (BDE 209)	1815	2	5	
BTEX	Benzène	1114	2	4	7
	Ethylbenzène	1497	4		79
	Isopropylbenzène	1633	4		87
	Toluène	1278	4		112
	Xylènes (Somme o,m,p)	1780	4		129
Chlorobenzènes	Hexachlorobenzène	1199	1	16	83
	Pentachlorobenzène	1888	1	26	
	1,2,3 trichlorobenzène	1630	2	31	117
	1,2,4 trichlorobenzène	1283	2	31	118
	1,3,5 trichlorobenzène	1629	2		117
	Chlorobenzène	1467	4		20
	1,2 dichlorobenzène	1165	4		53
	1,3 dichlorobenzène	1164	4		54
	1,4 dichlorobenzène	1166	4		55
	1,2,4,5 tétrachlorobenzène	1631	4		109
	1-chloro-2-nitrobenzène	1469	4		28
	1-chloro-3-nitrobenzène	1468	4		29
	1-chloro-4-nitrobenzène	1470	4		30
Chlorophénols	Pentachlorophénol	1235	2	27	102
	4-chloro-3-méthylphénol	1636	4		24
	2 chlorophénol	1471	4		33
	3 chlorophénol	1651	4		34
	4 chlorophénol	1650	4		35
	2,4 dichlorophénol	1486	4		64
	2,4,5 trichlorophénol	1548	4		122
	2,4,6 trichlorophénol	1549	4		122
COHV	Hexachloropentadiène	2612	4		
	1,2 dichloroéthane	1161	2	10	59
	Chlorure de méthylène	1168	2	11	62
	Hexachlorobutadiène	1652	1	17	84
	Chloroforme	1135	2	32	23
	Tétrachlorure de carbone	1276	3		13
	Chloroprène	2611	4		36
	3-chloroprène (chlorure d'allyle)	2065	4		37


Famille	Substances ¹	Code SANDRE ²	Catégorie de Substance : - 1 = dangereuses prioritaires, - 2 = prioritaires, - 3 = pertinentes liste 1, - 4 = pertinentes liste 2	n°DCE ³	n°76/464 ⁴
	1,1 dichloroéthane	1160	4		58
	1,1 dichloroéthylène	1162	4		60
	1,2 dichloroéthylène	1163	4		61
	Hexachloroéthane	1656	4		86
	1,1,2,2 tétrachloroéthane	1271	4		110
	Tétrachloroéthylène	1272	3		111
	1,1,1 trichloroéthane	1284	4		119
	1,1,2 trichloroéthane	1285	4		120
	Trichloroéthylène	1286	3		121
	Chlorure de vinyle	1753	4		128
<i>Chlorotoluènes</i>	2-chlorotoluène	1602	4		38
	3-chlorotoluène	1601	4		39
	4-chlorotoluène	1600	4		40
<i>HAP</i>	Anthracène	1458	1	2	3
	Fluoranthène	1191	2	15	
	Naphtalène	1517	2	22	96
	Acénaphène	1453	4		
	Benzo (a) Pyrène	1115	1	28	
	Benzo (b) Fluoranthène	1116	1	28	
	Benzo (g,h,i) Pérylène	1118	1	28	
	Benzo (k) Fluoranthène	1117	1	28	
	Indeno (1,2,3-cd) Pyrène	1204	1	28	
<i>Métaux</i>	Cadmium et ses composés	1388	1	6	12
	Plomb et ses composés	1382	2	20	
	Mercure et ses composés	1387	1	21	92
	Nickel et ses composés	1386	2	23	
	Arsenic et ses composés	1369	4		4
	Zinc et ses composés	1383	4		133
	Cuivre et ses composés	1392	4		134
	Chrome et ses composés	1389	4		136
<i>Nitro aromatiques</i>	2-nitrotoluène	2613	4		
	Nitrobenzène	2614	4		
<i>Organétains</i>	Tributylétain cation	2879	1	30	115
	Dibutylétain cation	1771	4		49,50,51
	Monobutylétain cation	2542	4		
<i>PCB</i>	Triphénylétain cation	6372	4		125,126,127
	PCB 28	1239	4		101
	PCB 52	1241	4		
	PCB 101	1242	4		
	PCB 118	1243	4		
	PCB 138	1244	4		
	PCB 153	1245	4		
	PCB 180	1246	4		
<i>Pesticides</i>	Trifluraline	1289	2	33	
	Alachlore	1101	2	1	
	Atrazine	1107	2	3	
	Chlorfenvinphos	1464	2	8	
	Chlorpyrifos	1083	2	9	
	Diuron	1177	2	13	
	Alpha Endosulfan	1178	1	14	
	béta Endosulfan	1179	1	14	
	Hexachlorocyclohexane	1200, 1201, 1202	1	18	

Famille	Substances ¹	Code SANDRE ²	Catégorie de Substance :	n°DCE ³	n°76/464 ⁴
			- 1 = <i>dangereuses prioritaires</i> , - 2 = <i>prioritaires</i> , - 3 = <i>pertinentes liste 1</i> , - 4 = <i>pertinentes liste 2</i>		
	gamma isomère Lindane	1203	1	18	
	Isoproturon	1208	2	19	
	Simazine	1263	2	29	
<i>Paramètres de suivi</i>	Demande Chimique en Oxygène ou Carbone Organique Total	1314	5		
		1841			
	Matières en Suspension	1305	5		

 1 Substances Dangereuses Prioritaires issues de l'annexe X de la DCE (tableau A de la circulaire du 07/05/07) et de la directive fille de la DCE adoptée le 20 octobre 2008 (anthracène et endosulfan)

 2 Substances Prioritaires issues de l'annexe X de la DCE (tableau A de la circulaire du 07/05/07)

 3 Autres substances pertinentes issues de la liste I de la directive 2006/11/CE (anciennement Directive 76/464/CEE) et ne figurant pas à l'annexe X de la DCE (tableau B de la circulaire du 07/05/07)

 4 Autres substances pertinentes issues de la liste II de la directive 2006/11/CE (anciennement Directive 76/464/CEE) et autres substances, non SDP ni SP (tableaux D et E de la circulaire du 07/05/07)

 5 Autres paramètres

¹ : Les groupes de substances sont indiqués en italique.

² : Code Sandre de la substance : <http://sandre.eaufrance.fr/app/References/client.php>

³ : Correspondance avec la numérotation utilisée à l'annexe X de la DCE (Directive 2000/60/CE).

⁴ : N°UE : le nombre mentionné correspond au classement par ordre alphabétique issu de la communication de la Commission européenne au Conseil du 22 juin 1982

ANNEXE 5.2 : LIMITES DE QUANTIFICATION À ATTEINDRE

Famille	Substances	Code SANDRE ¹	LQ ² à atteindre par substance par les laboratoires prestataires en µg/l Eaux Résiduaires
<i>Alkylphénols</i>	Nonylphénols	1957	0.1
	NP1OE	6366	0.1*
	NP2OE	6369	0.1*
	Octylphénols	1920	0.1
	OP1OE	6370	0.1*
	OP2OE	6371	0.1*
<i>Anilines</i>	2 chloroaniline	1593	0.1
	3 chloroaniline	1592	0.1
	4 chloroaniline	1591	0.1
	4-chloro-2 nitroaniline	1594	0.1
	3,4 dichloroaniline	1586	0.1
<i>Autres</i>	<i>Chloroalcanes C₁₀-C₁₃</i>	1955	10
	Biphényle	1584	0.05
	Epichlorhydrine	1494	0.5
	Tributylphosphate	1847	0.1
	Acide chloroacétique	1465	25
	Tétabromodiphényléther BDE 47	2919	La quantité de MES à prélever pour l'analyse devra permettre d'atteindre une LQ équivalente dans l'eau de 0,05 µg/l pour chaque BDE.
	Pentabromodiphényléther (BDE 99)	2916	
	Pentabromodiphényléther (BDE 100)	2915	
	Hexabromodiphényléther BDE 154	2911	
	Hexabromodiphényléther BDE 153	2912	
	Heptabromodiphényléther BDE 183	2910	
	Décabromodiphényléther (BDE 209)	1815	
<i>BTEX</i>	Benzène	1114	1
	Ethylbenzène	1497	1
	Isopropylbenzène	1633	1
	Toluène	1278	1
	Xylènes (Somme o,m,p)	1780	2
<i>Chlorobenzènes</i>	Hexachlorobenzène	1199	0.01
	Pentachlorobenzène	1888	0.02
	1,2,3 trichlorobenzène	1630	1
	1,2,4 trichlorobenzène	1283	1
	1,3,5 trichlorobenzène	1629	1
	Chlorobenzène	1467	1
	1,2 dichlorobenzène	1165	1
	1,3 dichlorobenzène	1164	1
	1,4 dichlorobenzène	1166	1
	1,2,4,5 tétrachlorobenzène	1631	0.05
	1-chloro-2-nitrobenzène	1469	0.1
	1-chloro-3-nitrobenzène	1468	0.1
	1-chloro-4-nitrobenzène	1470	0.1
<i>Chlorophénols</i>	Pentachlorophénol	1235	0.1
	4-chloro-3-méthylphénol	1636	0.1
	2 chlorophénol	1471	0.1

Famille	Substances	Code SANDRE ¹	LQ ² à atteindre par substance par les laboratoires prestataires en µg/l Eaux Résiduelles
	3 chlorophénol	1651	0.1
	4 chlorophénol	1650	0.1
	2,4 dichlorophénol	1486	0.1
	2,4,5 trichlorophénol	1548	0.1
	2,4,6 trichlorophénol	1549	0.1
COHV	Hexachloropentadiène	2612	0.1
	1,2 dichloroéthane	1161	2
	Chlorure de méthylène	1168	5
	Hexachlorobutadiène	1652	0.5
	Chloroforme	1135	1
	Tétrachlorure de carbone	1276	0.5
	Chloroprène	2611	1
	3-chloroprène (chlorure d'allyle)	2065	1
	1,1 dichloroéthane	1160	5
	1,1 dichloroéthylène	1162	2.5
	1,2 dichloroéthylène	1163	5
	Hexachloroéthane	1656	1
	1,1,2,2 tétrachloroéthane	1271	1
	Tétrachloroéthylène	1272	0.5
	1,1,1 trichloroéthane	1284	0.5
	1,1,2 trichloroéthane	1285	1
	Trichloroéthylène	1286	0.5
	Chlorure de vinyle	1753	5
Chlorotoluènes	2-chlorotoluène	1602	1
	3-chlorotoluène	1601	1
	4-chlorotoluène	1600	1
HAP	Anthracène	1458	0.01
	Fluoranthène	1191	0.01
	Naphtalène	1517	0.05
	Acénaphène	1453	0.01
	Benzo (a) Pyrène	1115	0.01
	Benzo (k) Fluoranthène	1117	0.01
	Benzo (b) Fluoranthène	1116	0.01
	Benzo (g,h,i) Pérylène	1118	0.01
	Indeno (1,2,3-cd) Pyrène	1204	0.01
Métaux	Cadmium et ses composés	1388	2
	Plomb et ses composés	1382	5
	Mercure et ses composés	1387	0.5
	Nickel et ses composés	1386	10
	Arsenic et ses composés	1369	5
	Zinc et ses composés	1383	10
	Cuivre et ses composés	1392	5
	Chrome et ses composés	1389	5
Nitro aromatiques	2-nitrotoluène	2613	0.2
	Nitrobenzène	2614	0.2
	Tributylétain cation	2879	0.02
Organoétains	Dibutylétain cation	1771	0.02
	Monobutylétain cation	2542	0.02
	Triphénylétain cation	6372	0.02
PCB	PCB 28	1239	0.01
	PCB 52	1241	0.01
	PCB 101	1242	0.01
	PCB 118	1243	0.01

Famille	Substances	Code SANDRE ¹	LQ ² à atteindre par substance par les laboratoires prestataires en µg/l Eaux Résiduaires
	PCB 138	1244	0.01
	PCB 153	1245	0.01
	PCB 180	1246	0.01
<i>Pesticides</i>	Trifluraline	1289	0.05
	Alachlore	1101	0.02
	Atrazine	1107	0.03
	Chlorfenvinphos	1464	0.05
	Chlorpyrifos	1083	0.05
	Diuron	1177	0.05
	Apha Endosulfan	1178	0.02
	béta Endosulfan	1179	0.02
	alpha Hexachlorocyclohexane	1200	0.02
	gamma isomère Lindane	1203	0.02
	Isoproturon	1208	0.05
	Simazine	1263	0.03
<i>Paramètres de suivi</i>	Demande Chimique en Oxygène ou Carbone Organique Total	1314 1841	30000 300
	Matières en Suspension	1305	2000

¹ Code Sandre accessible sur <http://sandre.eaufrance.fr/app/References/client.php>

² La valeur à atteindre pour la limite de quantification (LQ) correspond à la valeur que 50% des prestataires sont capables d'atteindre le plus fréquemment. Ces valeurs sont issues de l'exploitation des LQ transmises par les laboratoires dans le cadre de l'action 3RSDE depuis 2005.

* Valeur de LQ dérivée de l'annexe D de la norme ISO/DIS 18857-2

**ANNEXE 5.3 : INFORMATIONS DEMANDEES PAR PRELEVEMENT, PAR PARAMETRE
ET PAR FRACTION ANALYSEE RESTITUTION AU FORMAT SANDRE**

POUR CHAQUE PRELEVEMENT : INFORMATIONS DEMANDEES		
Critère SANDRE	Valeurs possibles	Exemples de restitution
IDENTIFICATION DE L'ORGANISME DE PRÉLEVEMENT	Imposé	Code Sandre du prestataire de prélèvement Code exploitant
IDENTIFICATION DE L'ÉCHANTILLON	Texte	Champ libre permettant d'identifier l'échantillon. Référence donnée par le laboratoire
TYPE DE PRÉLEVEMENT	Liste déroulante	- Asservi au débit - Proportionnel au temps - Prélèvement ponctuel
PÉRIODE DE PRÉLEVEMENT DATE DÉBUT	Date	Date de début Format JJ/MM/AAAA
DURÉE DE PRÉLEVEMENT	Nombre	Durée en Nombre d'heures
RÉFÉRENTIEL DE PRÉLEVEMENT	Texte	Champ destiné à recevoir la référence à la norme de prélèvement
DATE DERNIER CONTRÔLE MÉTROLOGIQUE DU DÉBITMÈTRE	Date	Renseigne la date du dernier contrôle métrologique valide du débitmètre
NOMBRE D'ÉCHANTILLON	Nombre entier	Nombre de prélèvements pour constituer l'échantillon moyen (valeur par défaut 1)
BLANC SYSTEME PRÉLEVEMENT		Oui, Non
BLANC ATMOSPHERE		Oui, Non
DATE DE PRISE EN CHARGE PAR LE LABORATOIRE	Date	Date d'arrivée au laboratoire Format JJ/MM/AAAA
IDENTIFICATION LABORATOIRE PRINCIPAL ANALYSE		Code Sandre Laboratoire
TEMPÉRATURE DE L'ENCEINTE (ARRIVÉE AU LABORATOIRE)	Nombre décimal 1 chiffre significatif	Température (unité °C)

POUR CHAQUE PARAMETRE ET POUR CHAQUE FRACTION ANALYSEE : INFORMATIONS DEMANDEES			
Critère SANDRE		Valeurs possibles	Exemples de restitution
CODE SANDRE PARAMETRE		Imposé	
DATE DE DÉBUT D'ANALYSE PAR LE LABORATOIRE		Date	Date de début d'analyse par le laboratoire Format JJ/MM/AAAA
NOM PARAMETRE		Imposé	Nom sandre
REFERENTIEL		Imposé	Analyse réalisée sous accréditation Analyse réalisée hors accréditation
NUMERO DOSSIER ACCREDITATION			Numéro d'accréditation De type N° X-XXXX
FRACTION ANALYSEE		Imposé	3 : Phase aqueuse de l'eau 23 : Eau brute 41 : MES brutes
METHODE DE PREPARATION		L / L SPE SBSE SPE disk. L / S (MES) ASE (MES) SOXHLET (MES) Minéralisation Eau régale Minéralisation Acide nitrique Minéralisation autre	
TECHNIQUE DE DETECTION		FID TCD ECD GC/MS LC/MS GC/MS/MS GC/LRMS GC/LRMS/MS LC/MS/MS GC/HRMS GC/HRMS/MS FAAS ZAAS ICP/OES ICP/MS HPLC-DAD HPLC FLUO HPLC UV	
METHODE D'ANALYSE (norme ou à défaut le type de méthode)		texte	
LIMITE DE QUANTIFICATION	Valeur	Libre (numérique)	Libre (numérique)
	Unité	Imposé	EAU BRUTE : $\mu\text{g/l}$; PHASE AQUEUSE : $\mu\text{g/l}$, MES (PHASE PARTICULAIRE) : $\mu\text{g/kg}$ sauf MES, DCO ou COT (<i>unité en mg/l</i>)
	Incertitu de avec facteur	Libre (numérique)	Pour une incertitude de 15%, la valeur échangée sera 15

POUR CHAQUE PARAMETRE ET POUR CHAQUE FRACTION ANALYSEE : INFORMATIONS DEMANDEES			
Critère SANDRE		Valeurs possibles	Exemples de restitution
	d'élargissement (k=2)		
RESULTAT	Valeur	Libre (numérique)	Si résultat < limite de détection ou résultat < LQ : saisir dans résultat la valeur LD ou LQ et renseigner le Champ CODE REMARQUE DE L'ANALYSE
	Unité	Imposé	EAU BRUTE : $\mu\text{g/l}$; PHASE AQUEUSE : $\mu\text{g/l}$, MES (PHASE PARTICULAIRE) : $\mu\text{g/kg}$
	Incertitude de avec facteur d'élargissement (k=2)	Libre (numérique)	Pour une incertitude de 15%, la valeur échangée sera 15
CODE REMARQUE DE L'ANALYSE		Imposé	Code 0 : Analyse non faite Code 1 : Résultat \geq limite de quantification Code 10 : Résultat < limite de quantification
CONFIRMATION DU RESULTAT		Imposé	Code 0 : NON CONFIRME (analyse unique) Code 1 : CONFIRME (analyse dupliquée, confirmation par SM)
COMMENTAIRES		Libre	Liste des paramètres retrouvés dans le blanc du système de prélèvement ou d'atmosphère + ordre de grandeur. LQ élevée (matrice complexe) Présence d'interférents etc....

Les critères identifiés en gras sont à renseigner obligatoirement lors de la restitution des données. L'absence de renseignements sur les champs obligatoires sera une entorse à l'engagement du laboratoire pouvant conditionner le cas échéant le paiement de la prestation par l'exploitant.

Le format de restitution sera mis en ligne sur le site <http://rsde.ineris.fr/>

Le format de restitution sera mis en ligne sur le site <http://rsde.ineris.fr/>

ses

Le document	date de dernier contrôle météorologique du véhicule	nombre de prélèvements pour l'échantillon moyen	Période de prélèvement (jours)	Donnée de prélèvement	Donnée du système de prélèvement
date de mise en service du véhicule	date (format : JJJJMMJJ)	nombre entier	date (format : JJJJMMJJ)	durée en nombre d'heures	oui/non

[illegible]

**ANNEXE 5.5 : LISTE DES PIECES A FOURNIR PAR LE LABORATOIRE PRESTATAIRE
A L'EXPLOITANT**

Justificatifs à produire

1. **Justificatifs** d'accréditations sur les opérations de prélèvements (si disponible) et d'analyse de substances dans la matrice « eaux résiduaires » comprenant a minima :
 - Numéro d'accréditation
 - ✓ Extrait de l'annexe technique sur les substances concernées
2. Liste de références en matière d'opérations de prélèvements de substances dangereuses dans les rejets industriels
3. Tableau des performances et d'assurance qualité à renseigner obligatoirement : les critères de choix pour l'exploitant pour la sélection d'un laboratoire prestataire sont repris dans ce tableau : substance accréditée ou non, et limite de quantification qui doivent être inférieures ou égales aux LQ de l'annexe 5.2.
4. Attestation du prestataire s'engageant à respecter les prescriptions de l'annexe technique (modèle joint)

**TABLEAU DES PERFORMANCES ET ASSURANCE QUALITÉ
A RENSEIGNER ET À RESTITUER A L'EXPLOITANT**

Famille	Substances	Code SANDRE	Substance Accréditée ¹ oui / non sur matrice eaux résiduelles	LQ en µg/l (obtenue sur une matrice eau résiduelle)
<i>Alkylphénols</i>	Nonylphénols	1957		
	NP1OE	6366		
	NP2OE	6369		
	Octylphénols	1920		
	OP1OE	6370		
	OP2OE	6371		
<i>Anilines</i>	2 chloroaniline	1593		
	3 chloroaniline	1592		
	4 chloroaniline	1591		
	4-chloro-2 nitroaniline	1594		
	3,4 dichloroaniline	1586		
<i>Autres</i> <i>BDE</i>	<i>Chloroalcanes C₁₀-C₁₃</i>	1955		
	Biphényle	1584		
	Epichlorhydrine	1494		
	Tributylphosphate	1847		
	Acide chloroacétique	1465		
	Tétabromodiphényléther BDE 47	2919		
	Pentabromodiphényléther (BDE 99)	2916		
	Pentabromodiphényléther (BDE 100)	2915		
	Hexabromodiphényléther BDE 154	2911		
	Hexabromodiphényléther BDE 153	2912		
	Heptabromodiphényléther BDE 183	2910		
	Décabromodiphényléther (BDE 209)	1815		
<i>BTEX</i>	Benzène	1114		
	Ethylbenzène	1497		
	Isopropylbenzène	1633		
	Toluène	1278		
	Xylènes (Somme o,m,p)	1780		
<i>Chlorobenzènes</i>	Hexachlorobenzène	1199		
	Pentachlorobenzène	1888		
	1,2,3 trichlorobenzène	1630		
	1,2,4 trichlorobenzène	1283		
	1,3,5 trichlorobenzène	1629		
	Chlorobenzène	1467		
	1,2 dichlorobenzène	1165		
	1,3 dichlorobenzène	1164		
	1,4 dichlorobenzène	1166		
	1,2,4,5 tétrachlorobenzène	1631		
	1-chloro-2-nitrobenzène	1469		
	1-chloro-3-nitrobenzène	1468		
	1-chloro-4-nitrobenzène	1470		
<i>Chlorophénols</i>	Pentachlorophénol	1235		

Famille	Substances	Code SANDRE	Substance Accréditée ¹ oui / non sur matrice eaux résiduelles	LQ en µg/l (obtenue sur une matrice eau résiduelle)
	4-chloro-3-méthylphénol	1636		
	2 chlorophénol	1471		
	3 chlorophénol	1651		
	4 chlorophénol	1650		
	2,4 dichlorophénol	1486		
	2,4,5 trichlorophénol	1548		
	2,4,6 trichlorophénol	1549		
COHV	Hexachloropentadiène	2612		
	1,2 dichloroéthane	1161		
	Chlorure de méthylène	1168		
	Hexachlorobutadiène	1652		
	Chloroforme	1135		
	Tétrachlorure de carbone	1276		
	Chloroprène	2611		
	3-chloroprène (chlorure d'allyle)	2065		
	1,1 dichloroéthane	1160		
	1,1 dichloroéthylène	1162		
	1,2 dichloroéthylène	1163		
	Hexachloroéthane	1656		
	1,1,2,2 tétrachloroéthane	1271		
	Tétrachloroéthylène	1272		
	1,1,1 trichloroéthane	1284		
	1,1,2 trichloroéthane	1285		
	Trichloroéthylène	1286		
	Chlorure de vinyle	1753		
Chlorotoluènes	2-chlorotoluène	1602		
	3-chlorotoluène	1601		
	4-chlorotoluène	1600		
HAP	Anthracène	1458		
	Fluoranthène	1191		
	Naphtalène	1517		
	Acénaphène	1453		
	Benzo (a) Pyrène	1115		
	Benzo (k) Fluoranthène	1117		
	Benzo (b) Fluoranthène	1116		
	Benzo (g,h,i) Pérylène	1118		
	Indeno (1,2,3-cd) Pyrène	1204		
Métaux Nitro aromatiques Organoétains	Cadmium et ses composés	1388		
	Plomb et ses composés	1382		
	Mercure et ses composés	1387		
	Nickel et ses composés	1386		
	Arsenic et ses composés	1369		
	Zinc et ses composés	1383		
	Cuivre et ses composés	1392		
	Chrome et ses composés	1389		
	2-nitrotoluène	2613		
	Nitrobenzène	2614		
	Tributylétain cation	2879		
	Dibutylétain cation	1771		

Famille	Substances	Code SANDRE	Substance Accréditée ¹ oui / non sur matrice eaux résiduelles	LQ en µg/l (obtenue sur une matrice eau résiduelle)
PCB	Monobutylétain cation	2542		
	Triphénylétain cation	6372		
	PCB 28	1239		
	PCB 52	1241		
	PCB 101	1242		
	PCB 118	1243		
	PCB 138	1244		
	PCB 153	1245		
	PCB 180	1246		
Pesticides	Trifluraline	1289		
	Alachlore	1101		
	Atrazine	1107		
	Chlorfenvinphos	1464		
	Chlorpyrifos	1083		
	Diuron	1177		
	Apha Endosulfan	1178		
	béta Endosulfan	1179		
	alpha Hexachlorocyclohexane	1200		
	gamma isomère Lindane	1203		
	Isoproturon	1208		
	Simazine	1263		
Paramètres de suivi	Demande Chimique en Oxygène ou Carbone Organique Total	1314 1841		
	Matières en Suspension	1305		

¹ : Une absence d'accréditation pourra être acceptée pour certaines substances (substances très rarement accréditées par les laboratoires voire jamais). Il s'agit des substances : « Chloroalcane C10-C13, diphenylétherbromés, alkylphénols et hexachloropentadiène ».

ATTESTATION DU PRESTATAIRE

Je soussigné(e)

(Nom, qualité)

Coordonnées de l'entreprise :

.....

(Nom, forme juridique, capital social, RCS, siège social et adresse si différente du siège)

.....

.....

- ❖ reconnais avoir reçu et avoir pris connaissance des prescriptions techniques applicables aux opérations de prélèvements et d'analyses pour la mise en œuvre de la deuxième phase de l'action nationale de recherche et de réduction des rejets de substances dangereuses pour le milieu aquatique et des documents auxquels il fait référence.
- ❖ m'engage à restituer les résultats dans un délai de XXX mois après réalisation de chaque prélèvement ⁹
- ❖ reconnais les accepter et les appliquer sans réserve.

A :

Le :

Pour le soumissionnaire*, nom et prénom de la personne habilitée à signer le marché :

Signature :

Cachet de la société :

*Signature et qualité du signataire (qui doit être habilité à engager sa société) précédée de la mention « Bon pour acceptation »

⁹ L'attention est attirée sur l'intérêt de disposer des résultats d'analyses de la première mesure avant d'engager la suivante afin d'évaluer l'adéquation du plan de prélèvement, en particulier lors des premières mesures.